




**Activité : le loto des nombres**

“ Replaces les cartes sur ta planche “

J'ai beaucoup aimé faire cette activité !



J'ai aimé faire cette activité !



J'ai moyennement aimé faire cette activité !



Je n'ai pas aimé faire cette activité !



Coche le lapin correspondant



► **Fiches parents.** Le loto des nombres : Règles du jeu (2ème maternelle)



- **Contenu:**

24 cartes.  
4 planches.  
1 lexique.

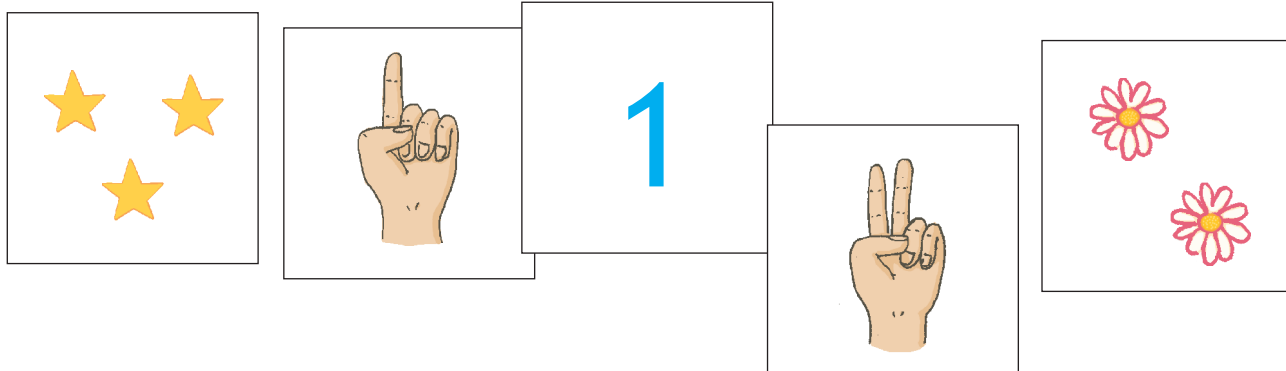
“ Replaces les cartes  
sur ta planche “

- **Règles du jeu:**

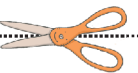

- 2 ou 4 joueurs.
- Un joueur sera le meneur du jeu et tiendra les cartes.
- Le meneur tire une carte, prononce son contenu « deux étoiles » par exemple, le joueur qui la possède se manifeste en prononçant son contenu « deux étoiles ».
- Il place la carte sur sa planche de jeu.
- Le premier joueur qui a rempli sa ou ses planche(s) a gagné.

- **Lexique:**


Il reprend les mots du jeu à faire verbaliser.









Eduquons ensemble avec Polo le lapin / le jeu de loto, planche 1 :

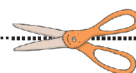


Eduquons ensemble avec Polo le lapin / Le jeu de loto, planche 2 :









Eduquons ensemble avec Polo le lapin / Le jeu de loto, planche 3 :


		
		



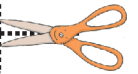




Eduquons ensemble avec Polo le lapin / Le jeu de loto, planche 4 :

Eduquons ensemble avec Polo le lapin / Le jeu de loto, cartes à découper :

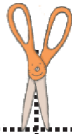


1


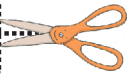





4







3




2






3 doigts




3 coccinelles



Le schème 4

2

Le nombre 2



Ce sont les **mêmes**  
cartes



2 fleurs