



Activité : Jusqu'au coeur de l'escargot



“ Rejoins le centre de l'escargot “



J'ai beaucoup aimé faire cette activité !



J'ai aimé faire cette activité !



J'ai moyennement aimé faire cette activité !



Je n'ai pas aimé faire cette activité !



Coche le lapin correspondant



► **Fiches parents.** Jusqu'au coeur de l'escargot : Règles du jeu (2ème maternelle)

- **Contenu:**

2 planches de jeu
48 jetons
12 cartes
1 lexique



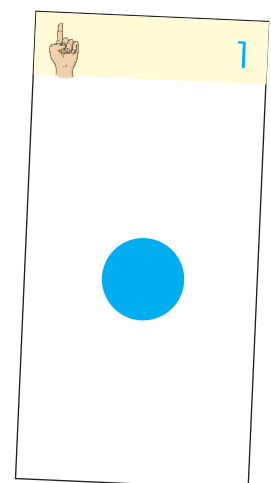
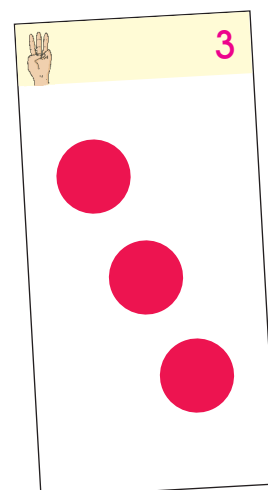

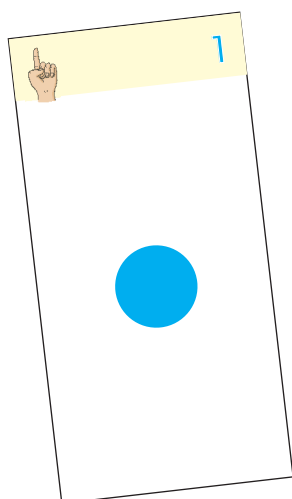
“ Rejoins le centre
de l'escargot “

- **Règles du jeu:**

- Jeu pour 2 joueurs.
- Chaque joueur reçoit une planche de jeu.
- Jouer chacun à son tour.
- Le premier jeton se dépose sur le point gris.
- Tirer une carte, verbaliser le nombre de points sur la carte “1, 2, 3, 4, ou 5” et déposer le nombre de jeton(s) correspondant en les comptant sur sa planche.
- Le premier qui remplit sa planche a gagné.
- Désigner chaque joueur qui termine sa planche: “Le premier ou la première, le ou la deuxième, le ou la dernière.”

- **Lexique:**

Il reprend les mots du jeu à verbaliser.



► **Fiches parents.** Jusqu'au coeur de l'escargot : plateau de jeu (2ème maternelle)



► **Fiches parents.** Jusqu'au coeur de l'escargot : plateau de jeu (2ème maternelle)





1






1



2



3



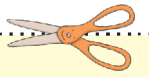
4







5



5



1



2





3



4



5







Eduquons ensemble avec Polo le Lapin : Jusqu'au coeur de l'escargot



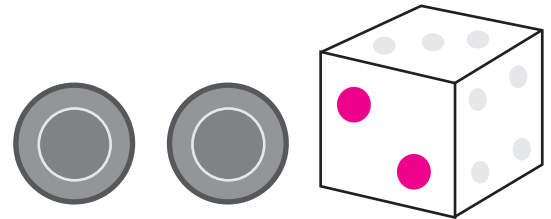
▶ Jetons de jeu à découper :




► **Fiches parents.** Jusqu'au coeur de l'escargot : Lexique (2ème maternelle)




3 jetons




Il y a **autant** de
jetons que de points



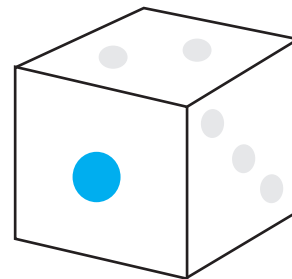
Le schème 4



Le schème 2



Compter



Le schème 1