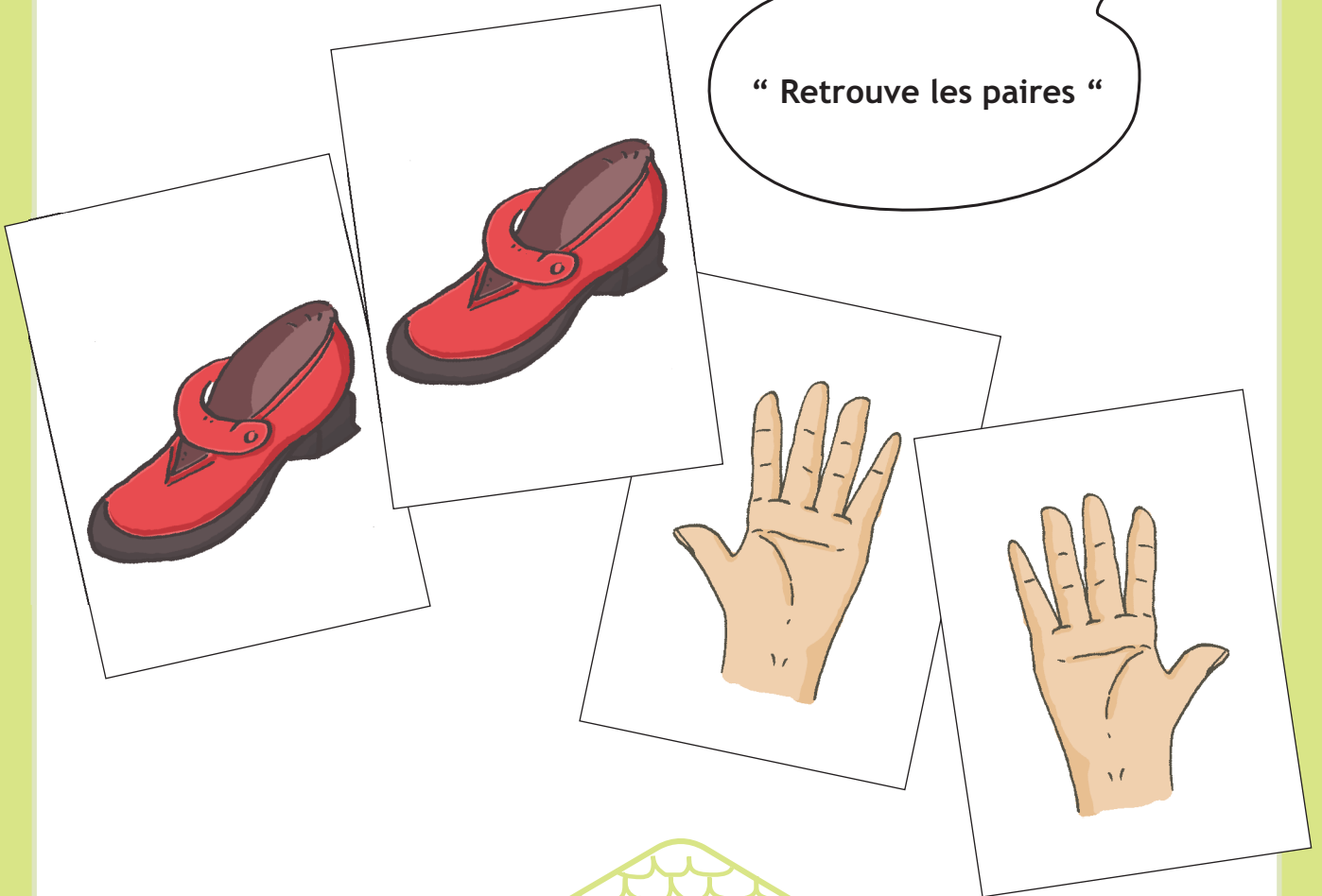


**Activité : Le jeu des paires**



“ Retrouve les paires “



J'ai beaucoup aimé faire cette activité !



J'ai aimé faire cette activité !



J'ai moyennement aimé faire cette activité !



Je n'ai pas aimé faire cette activité !



Coche le lapin correspondant



► **Fiches parents.** Le jeu des paires : Règles du jeu (1ère maternelle)



- **Contenu:**

17 cartes  
1 lexique

“ Le jeu des paires :  
règles du jeu “

- **Règles du jeu:**

Jeu pour 2 à 4 joueurs.

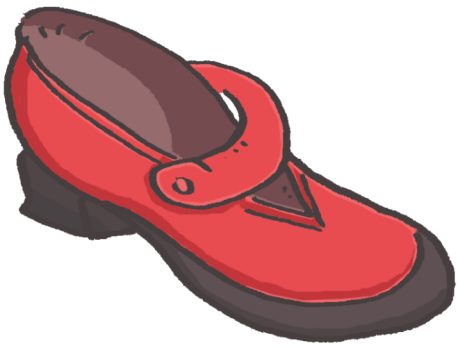
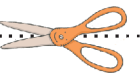
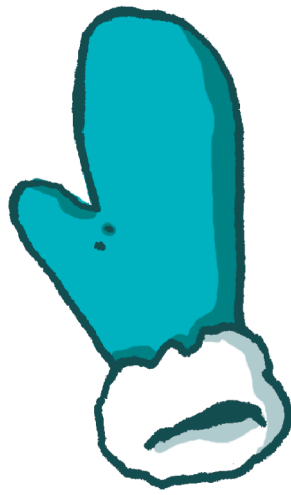
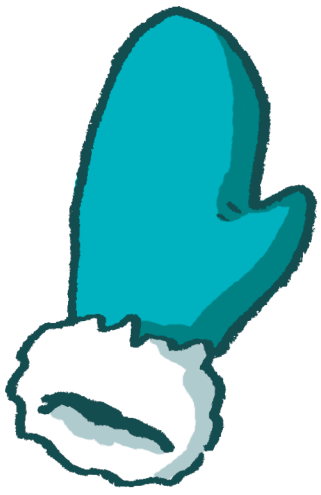
Distribution des cartes:

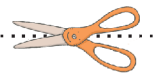

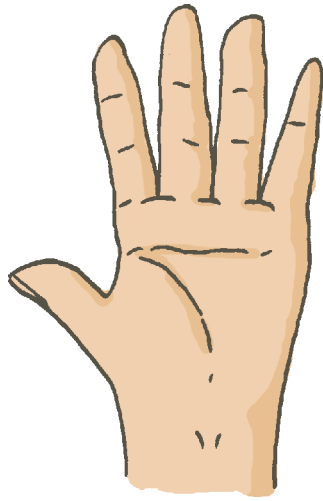
- Chaque paire est déposée en tas devant chaque joueur qui énumère sa paire oralement. “Une paire de chaussettes”, par exemple.
- Ensuite, chaque joueur pioche une carte dans le jeu du joueur qui le suit. Il retire la paire de son jeu (si c’est possible) qu’il dépose en tas, et qu’il verbalise: “Une paire de ciseaux”, par exemple.
- Lorsqu’un seul joueur reste avec une carte, il a perdu.

- **Lexique:**


Il reprend les mots du jeu à verbaliser.








► **Fiches parents.** Le jeu des paires : lexique (1ère maternelle)




Une paire de  
moufles




Une paire de  
chaussettes



Une paire de  
boucles d'oreilles



Une paire de  
gants



Une paire de  
chaussures



Une paire de  
bottes