


Activité : Le jeu des paires



“ Retrouve les paires “



J'ai beaucoup aimé faire cette activité !



J'ai aimé faire cette activité !



J'ai moyennement aimé faire cette activité !



Je n'ai pas aimé faire cette activité !



Coche le lapin correspondant



► **Fiches parents.** Le jeu des paires : Règles du jeu (3ème maternelle)



- **Contenu:**

35 cartes
1 lexique

“ Le jeu des paires :
règles du jeu “

- **Règles du jeu:**

Jeu pour 2 à 4 joueurs




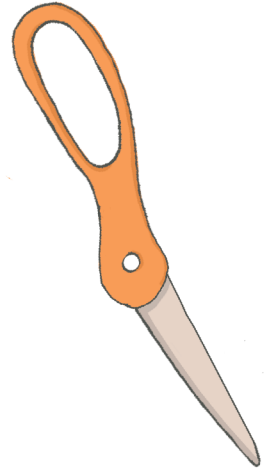
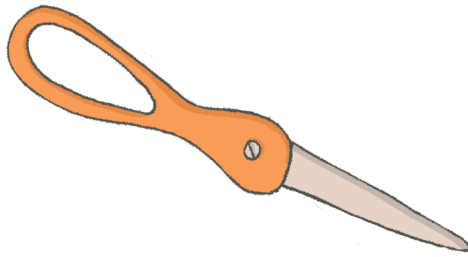
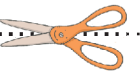
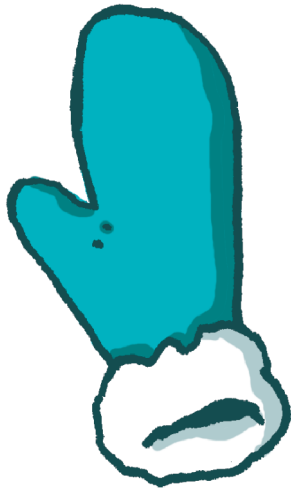
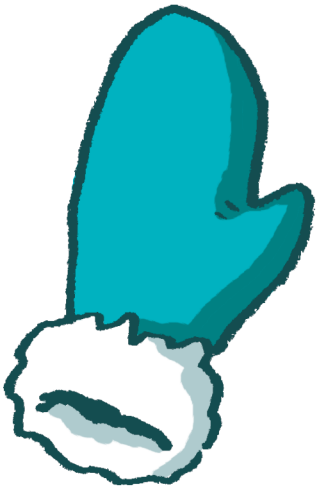
Distribution des cartes:



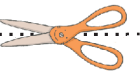

- Chaque paire est déposée en tas devant chaque joueur qui énumère sa paire oralement. “Une paire de chaussettes”, par exemple.
- Ensuite, chaque joueur pioche une carte dans le jeu du joueur qui suit. Il retire la paire de son jeu (si c’est possible) qu’il dépose sur un tas, et qu’il verbalise: “Une paire de ciseaux”, par exemple.
- Lorsqu’un seul joueur reste avec une carte, il a perdu.



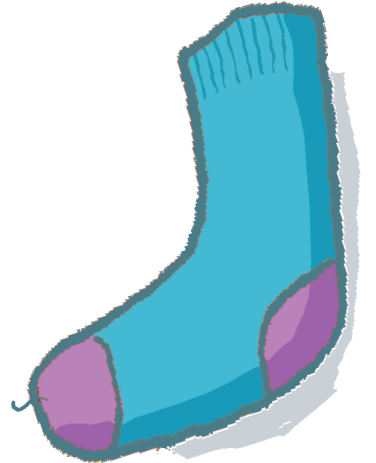
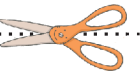


- **Lexique:**

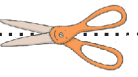
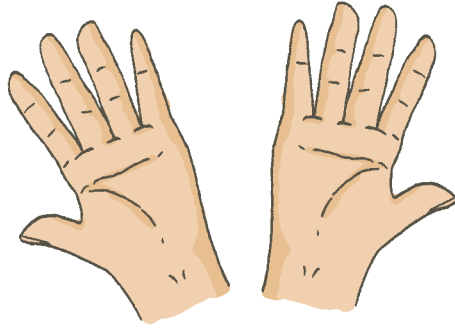
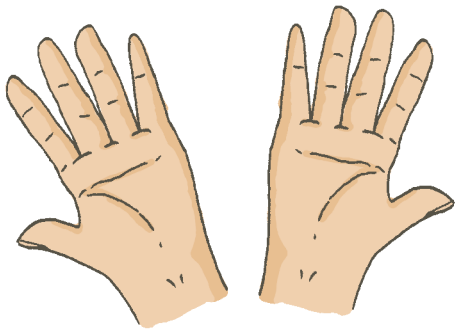
Il reprend les mots du jeu à verbaliser.











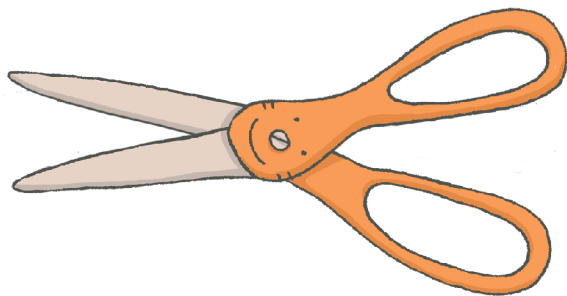
► **Fiches parents.** Le jeu des paires: lexique (3ème maternelle)




Une paire de
bas collant




Une paire de
lunettes



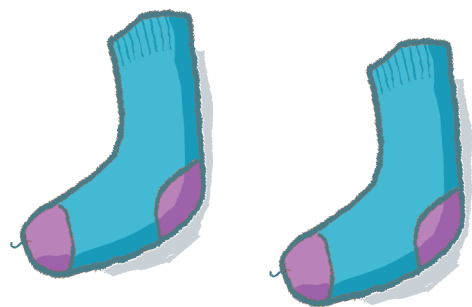
Une paire de
ciseaux



Une paire de
gants



Une paire de
pantalons



Une paire de
chaussettes