


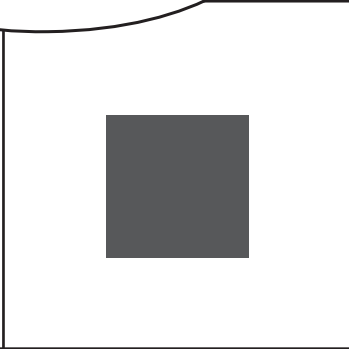








**Activité : le loto des formes**

“ Replaces les cartes sur ta planche “



J'ai beaucoup aimé faire cette activité !



J'ai aimé faire cette activité !



J'ai moyennement aimé faire cette activité !



Je n'ai pas aimé faire cette activité !



Coche le lapin correspondant



► **Fiches parents.** Le loto des formes : Règles du jeu (1ère maternelle)



“ Replace les cartes  
sur ta planche “

> **Contenu:**


12 cartes.  
2 planches.  
1 lexique.

> **Règles du jeu:**

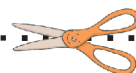

- 2 joueurs.
- Un joueur sera le meneur du jeu et tiendra les cartes.
- Le meneur tire une carte, prononce son contenu « un triangle noir » par exemple, le joueur qui la possède se manifeste en prononçant son contenu « J'ai un triangle noir ».
- Il retourne la carte sur sa planche de jeu.
- Le premier joueur qui a rempli sa carte a gagné.

> **Lexique:**

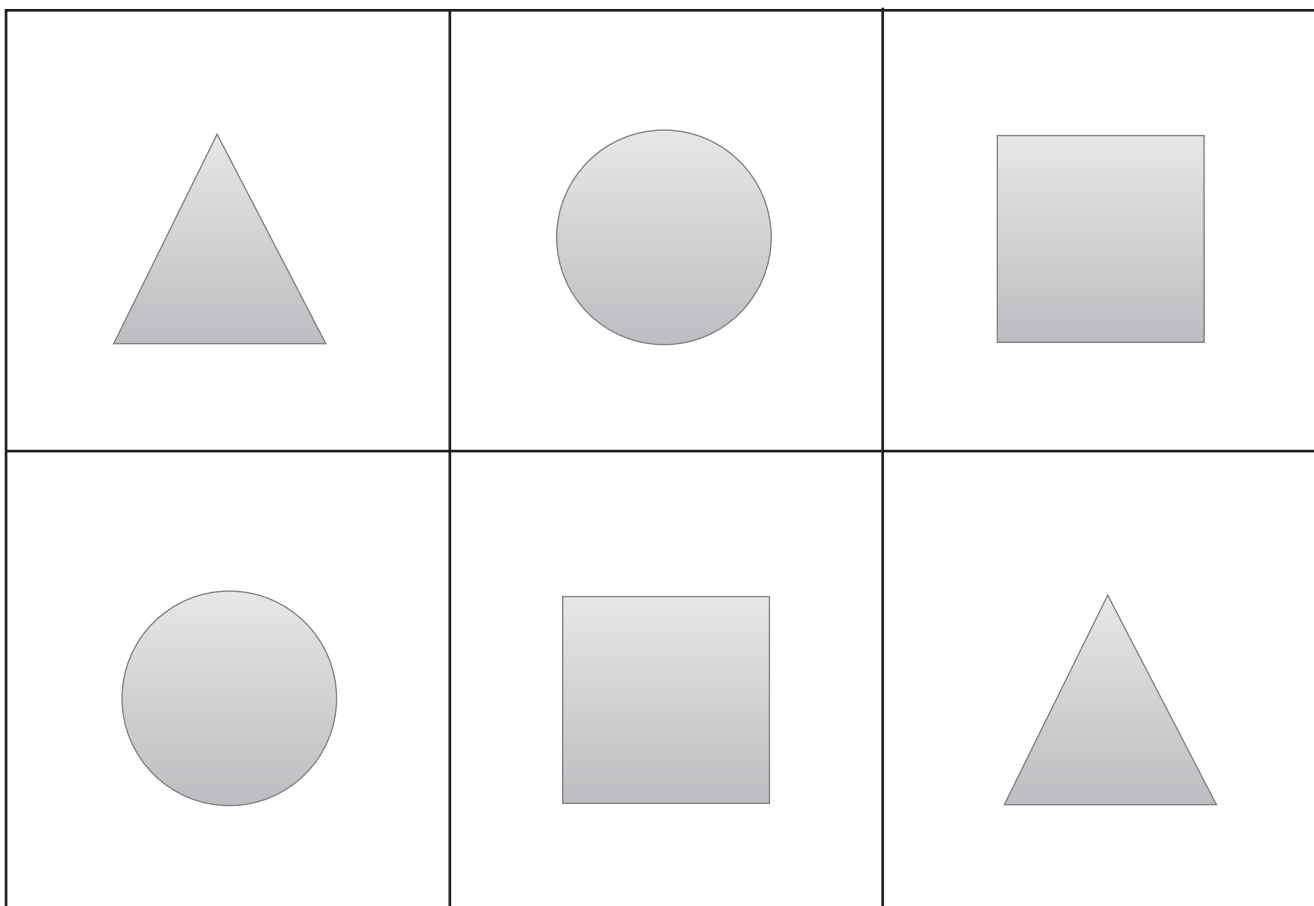
Il reprend les mots du jeu à faire verbaliser.










Eduquons ensemble avec Polo le lapin / Loto des formes, planche 1 :



Eduquons ensemble avec Polo le lapin / Loto des formes, planche 2 :



Eduquons ensemble avec Polo le lapin / Loto des formes, cartes à découper :




► **Fiches parents.** Le loto des formes : Lexique (1ère maternelle)




Un carré noir



Un carré gris




Un disque noir



Un disque gris



Un triangle noir



Un triangle gris