


Activité : l'anniversaire



“ Rejoins nous à l'anniversaire de Pauline “



J'ai beaucoup aimé faire cette activité !



J'ai aimé faire cette activité !



J'ai moyennement aimé faire cette activité !



Je n'ai pas aimé faire cette activité !



Coche le lapin correspondant





“ L’anniversaire.
Règles du jeu “

> **Contenu:**

16 morceaux de tartes
8 morceaux de puzzle
2 plateaux à compléter
1 lexique

> **But du jeu:**

Il s'agit d'un jeu coopératif, ce qui signifie que tout le monde gagne ou tout le monde perd. Il faut que toutes les tartes soient constituées entièrement avant que la fête d'anniversaire commence c'est-à-dire avant d'avoir constitué le puzzle.

Si le puzzle est complet, tout le monde a perdu.

> **Règles du jeu:**

Chaque joueur tire une carte. Si l'un des joueurs tombe sur une carte « Morceau de tarte », il prend un morceau de tarte et il construit sa tarte. S'il tombe sur une carte « Anniversaire », il met une pièce au puzzle. Si le puzzle est constitué avant que les deux joueurs n'aient constitué leur tarte entière, les deux participants perdent la partie. Par contre si les deux tartes sont constituées avant le puzzle alors les deux joueurs gagnent.

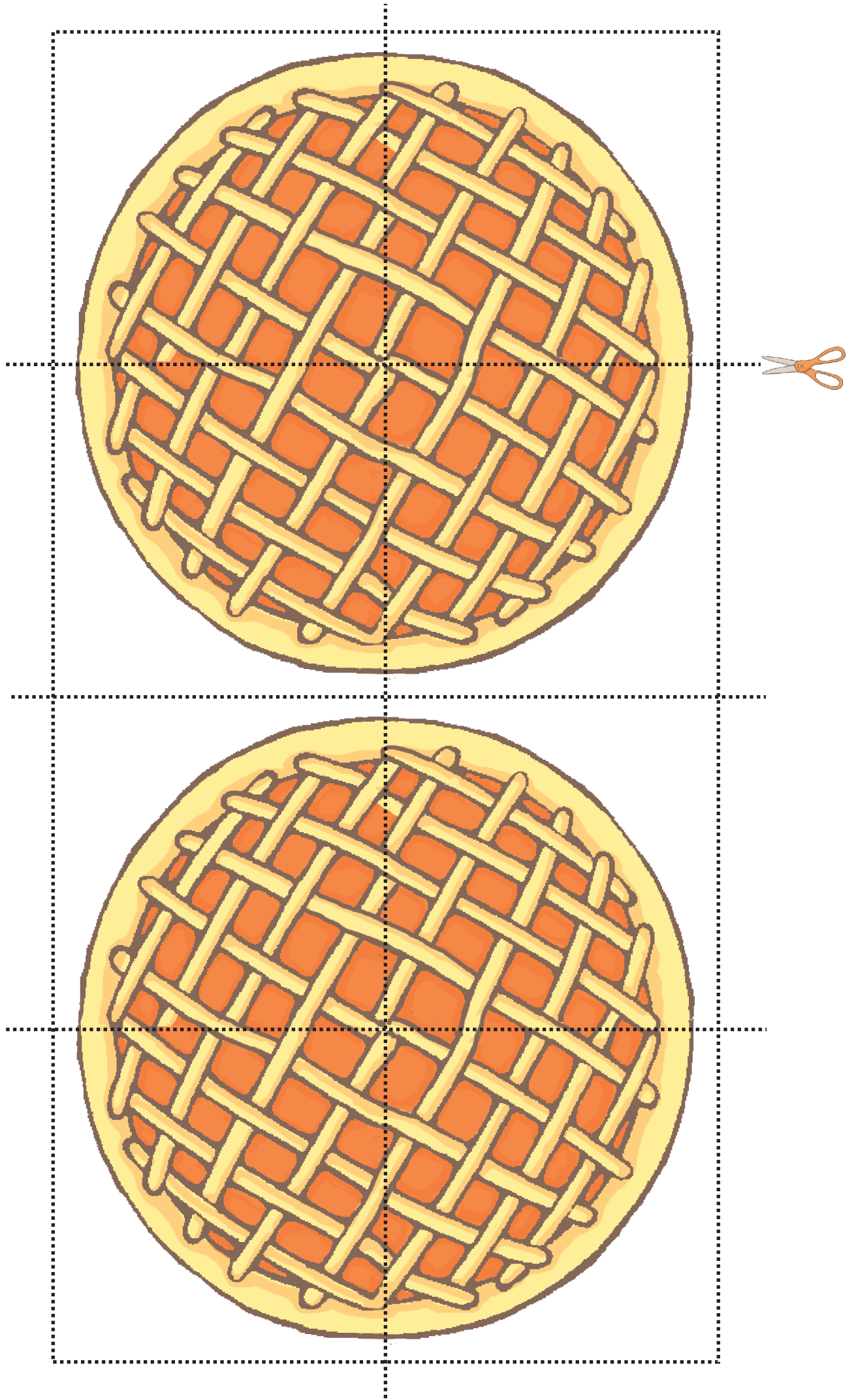
Si au cours de la partie, un des deux joueurs tire une carte «Morceau de tarte» et que sa tarte est entière, il donne le morceau à l'autre joueur.

Le jeu se termine quand les deux tartes sont constituées ou que le puzzle est constitué. Après le jeu, l'enseignant invite les enfants à lire le lexique qui accompagne le jeu.

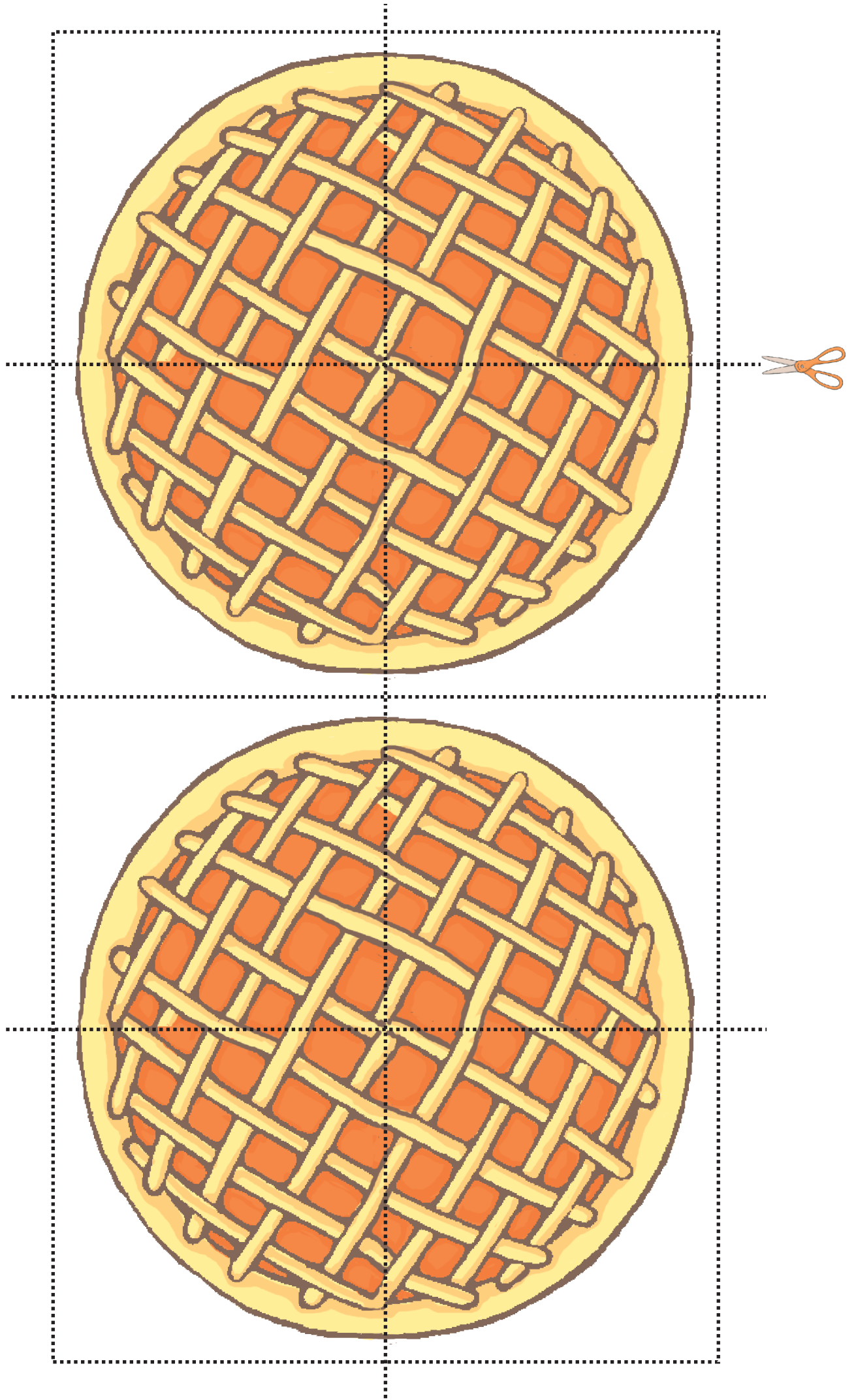
> **Lexique:**

Il reprend les mots du jeu à faire verbaliser.


► Eduquons ensemble avec Polo le lapin
Activité : l'anniversaire (cartes à découper)



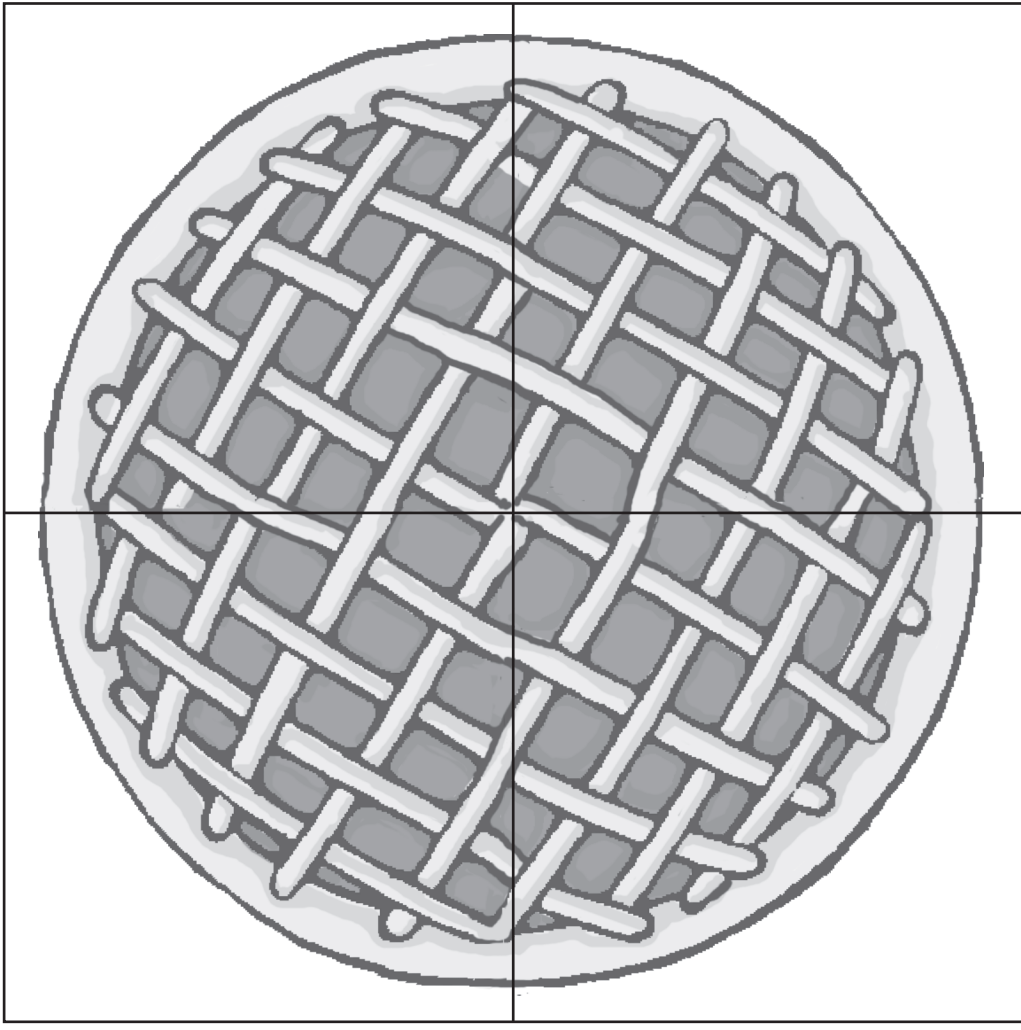
► Eduquons ensemble avec Polo le lapin
Activité : l'anniversaire (cartes à découper)



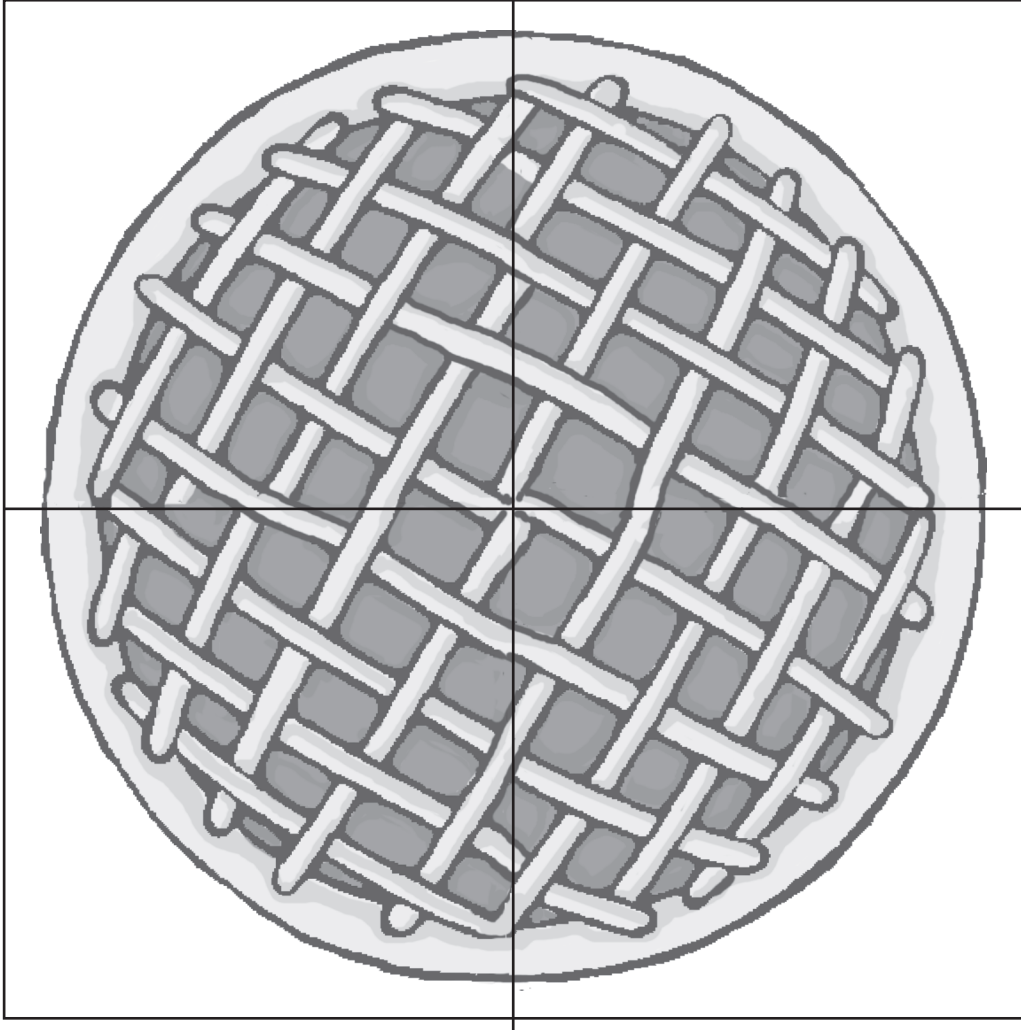
► Eduquons ensemble avec Polo le lapin
Activité : l'anniversaire (cartes à découper)




► Eduquons ensemble avec Polo le lapin
L'anniversaire (plateau à compléter)




► Eduquons ensemble avec Polo le lapin
L'anniversaire (plateau à compléter)



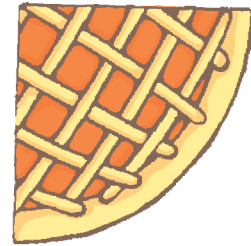
► Eduquons ensemble avec Polo le lapin
L'anniversaire (plateau à compléter)



► Fiches parents. Lexique : L'anniversaire (1ère maternelle)



Une tarte complète



Un morceau de tarte



3 bougies



Un anniversaire