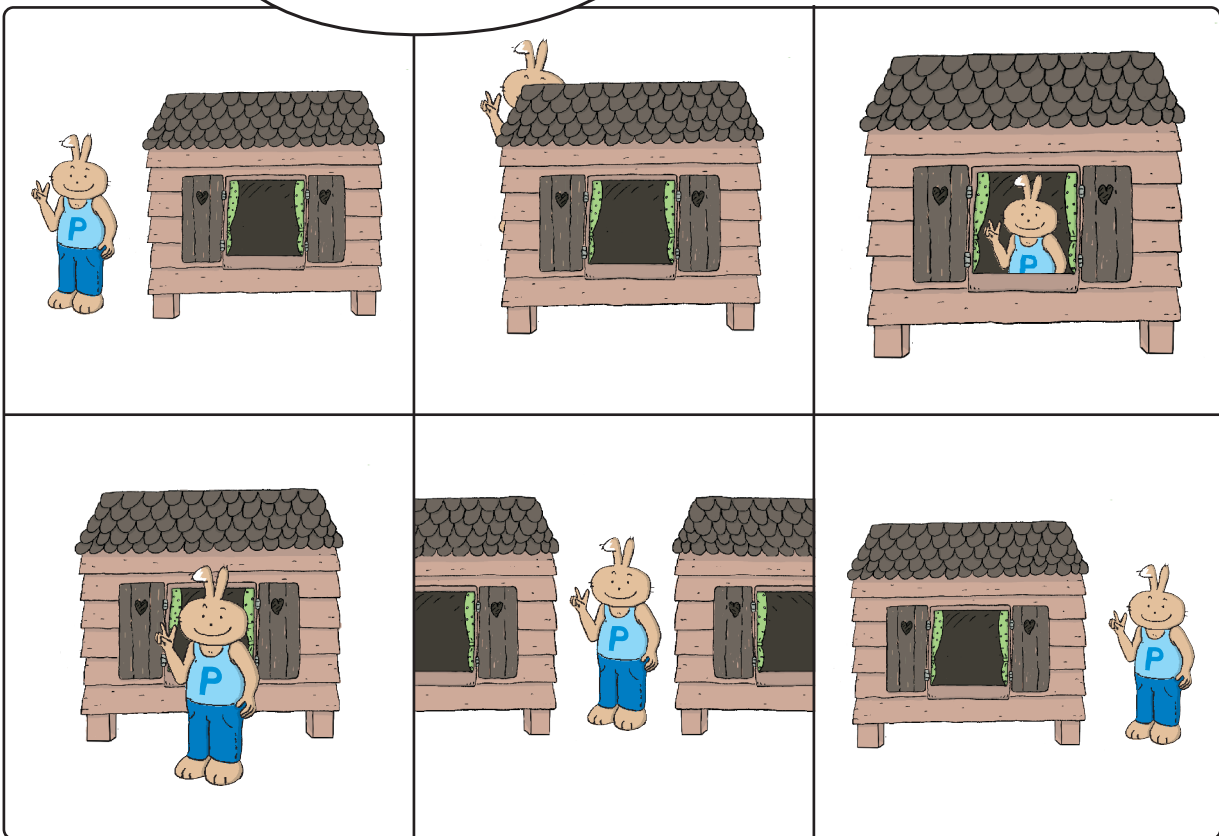


## Activité : Le loto des positions

J'utilise un mot précis pour nommer et ranger les cartes sur la planche



“ Replace les cartes sur ta planche “



L'enfant a utilisé le mot précis pour nommer moins de la moitié des positions du lapin par rapport au clapier



L'enfant a utilisé le mot précis pour nommer plus de la moitié des positions du lapin par rapport au clapier



L'enfant a utilisé le mot précis pour nommer la totalité des positions du lapin par rapport au clapier

## **Activité : Le loto des positions**

### ***Principe***

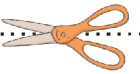
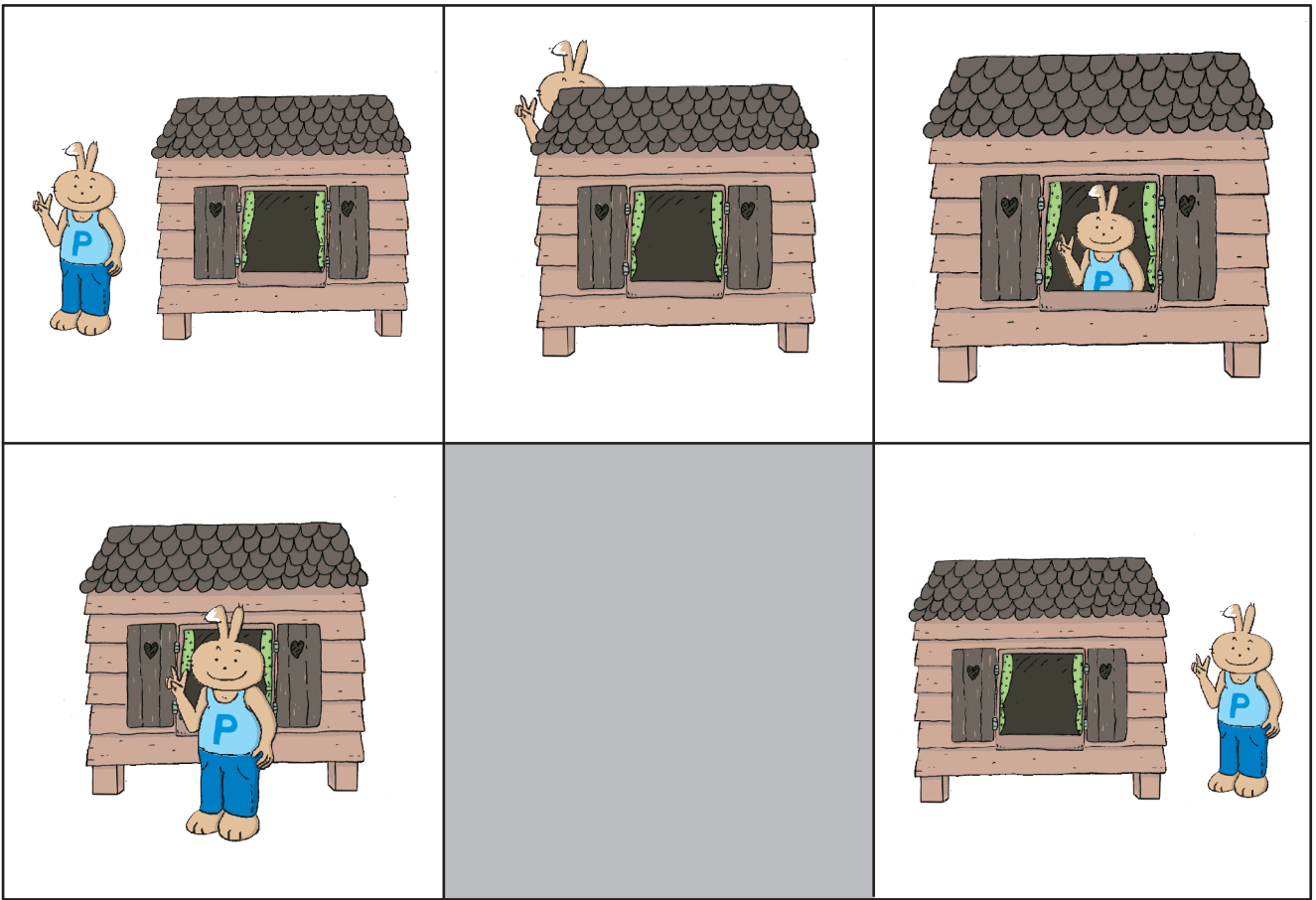
Ce jeu se situe dans le domaine des solides et des figures. Il s'agit de permettre à l'enfant de situer des objets dans l'espace, en l'occurrence le lapin par rapport au(x) clapier(s) ou au lapin. L'enfant va pouvoir exprimer la position du lapin avec les termes appropriés.

### ***Procédé***

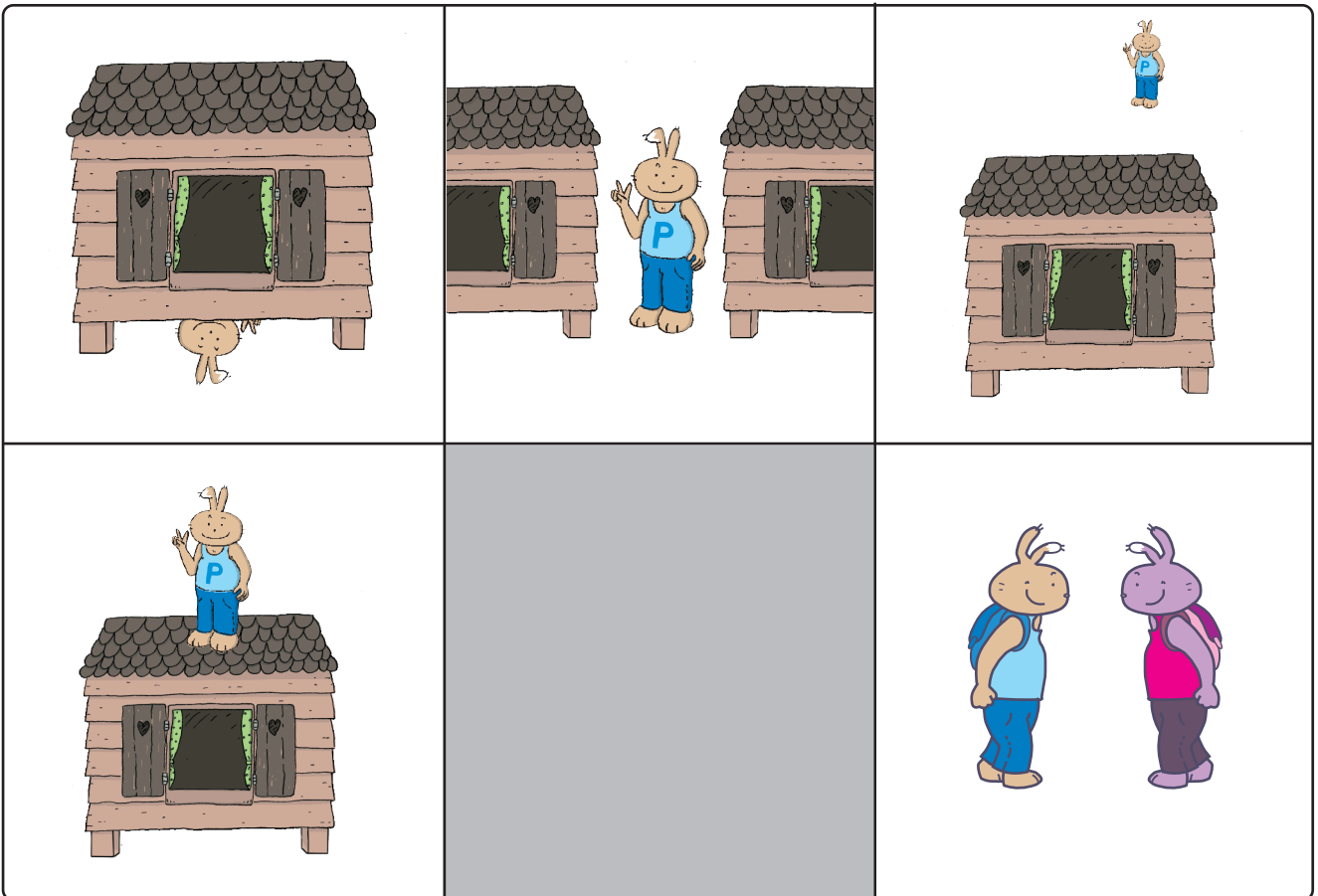
L'enseignant présente les cartes aux enfants. Ils expriment la position du lapin par rapport au(x) clapier(s) ou au lapin. Le jeu se joue à deux. Chaque joueur reçoit une planche de jeu. Le meneur du jeu tire une carte et exprime la position du lapin par rapport au(x) clapier(s) ou au lapin. Le joueur qui a la position identique sur sa planche de jeu l'annonce et reçoit la carte citée par le meneur. Le premier joueur qui termine sa carte a gagné. Après le jeu, l'enseignant invite les enfants à lire le lexique qui accompagne le jeu.



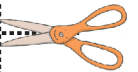








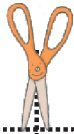
Eduquons ensemble avec Polo le lapin / Loto des positions, planche 1 :




Eduquons ensemble avec Polo le lapin / Loto des positions, planche 2 :




Eduquons ensemble avec Polo le lapin / Loto des positions, cartes à découper :




► **Fiches enseignants.** Le loto des positions : Lexique (2ème maternelle)




Le lapin est à côté  
du clapier




Le lapin est à côté  
du clapier




Le lapin est entre  
les deux clapiers



Les deux lapins sont  
face à face



Le lapin est sur  
le clapier



Le lapin est derrière  
le clapier

► **Fiches enseignants.** Le loto des positions : Lexique (2ème maternelle)



Le lapin est **au-dessus**  
du clapier




Le lapin est **en-dessous**  
du clapier




Le lapin est **devant**  
le clapier




Le lapin est à **l'extérieur**  
du clapier




Le lapin est **dans**  
le clapier



Le lapin est à **l'intérieur**  
du clapier




Le lapin est à côté  
du clapier




Le lapin est à côté  
du clapier







**Le lapin est entre  
les deux clapiers**




Les deux lapins sont  
**face à face**



Le lapin est **sur**  
le clapier




Le lapin est **derrière**  
le clapier




**Le lapin est au-dessus  
du clapier**



Le lapin est **en-dessous**  
du clapier




Le lapin est **devant**  
le clapier




**Le lapin est à l'extérieur  
du clapier**





Le lapin est **dans**  
le clapier



**Le lapin est à l'intérieur  
du clapier**