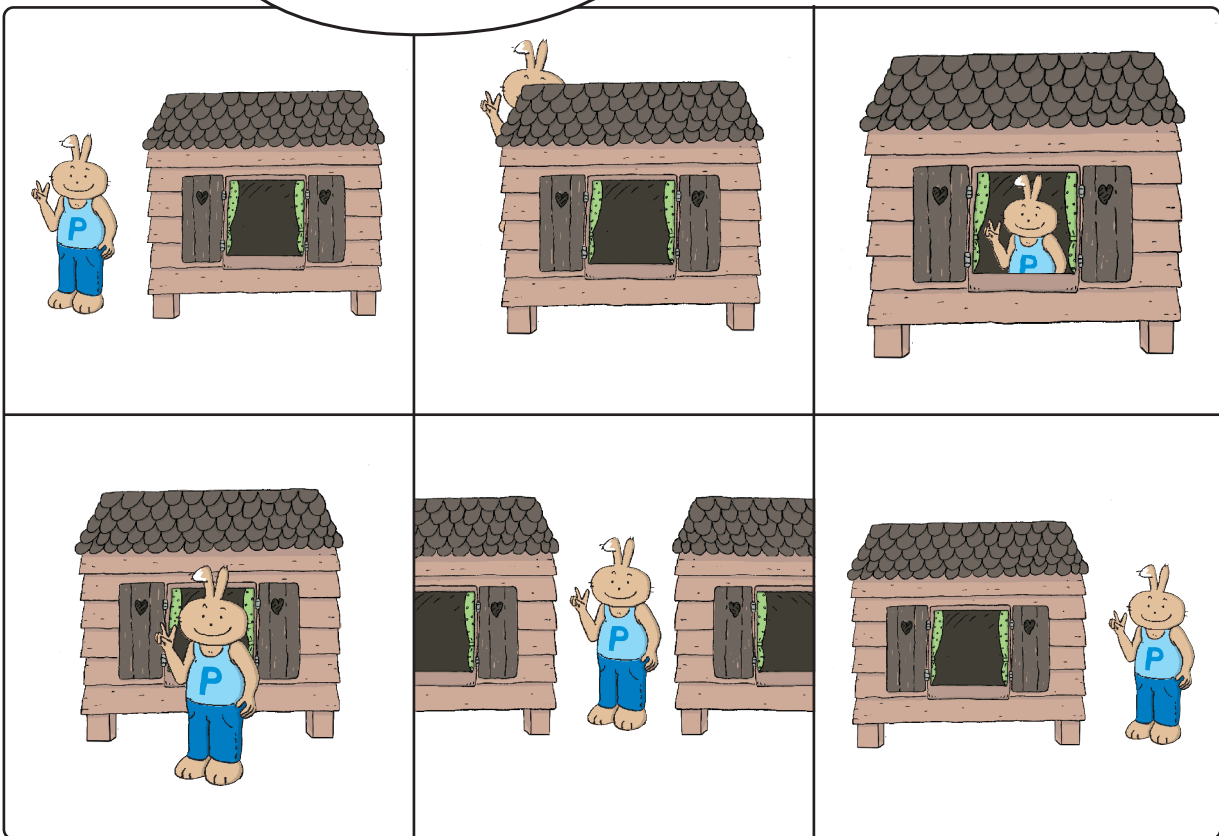


Activité : Le loto des positions

J'utilise un mot précis pour nommer et ranger les cartes sur la planche



“ Replace les cartes sur ta planche “



L'enfant a utilisé le mot précis pour nommer moins de la moitié des positions du lapin par rapport au clapier



L'enfant a utilisé le mot précis pour nommer plus de la moitié des positions du lapin par rapport au clapier



L'enfant a utilisé le mot précis pour nommer la totalité des positions du lapin par rapport au clapier


Activité : Le loto des positions

Principe

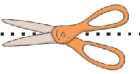
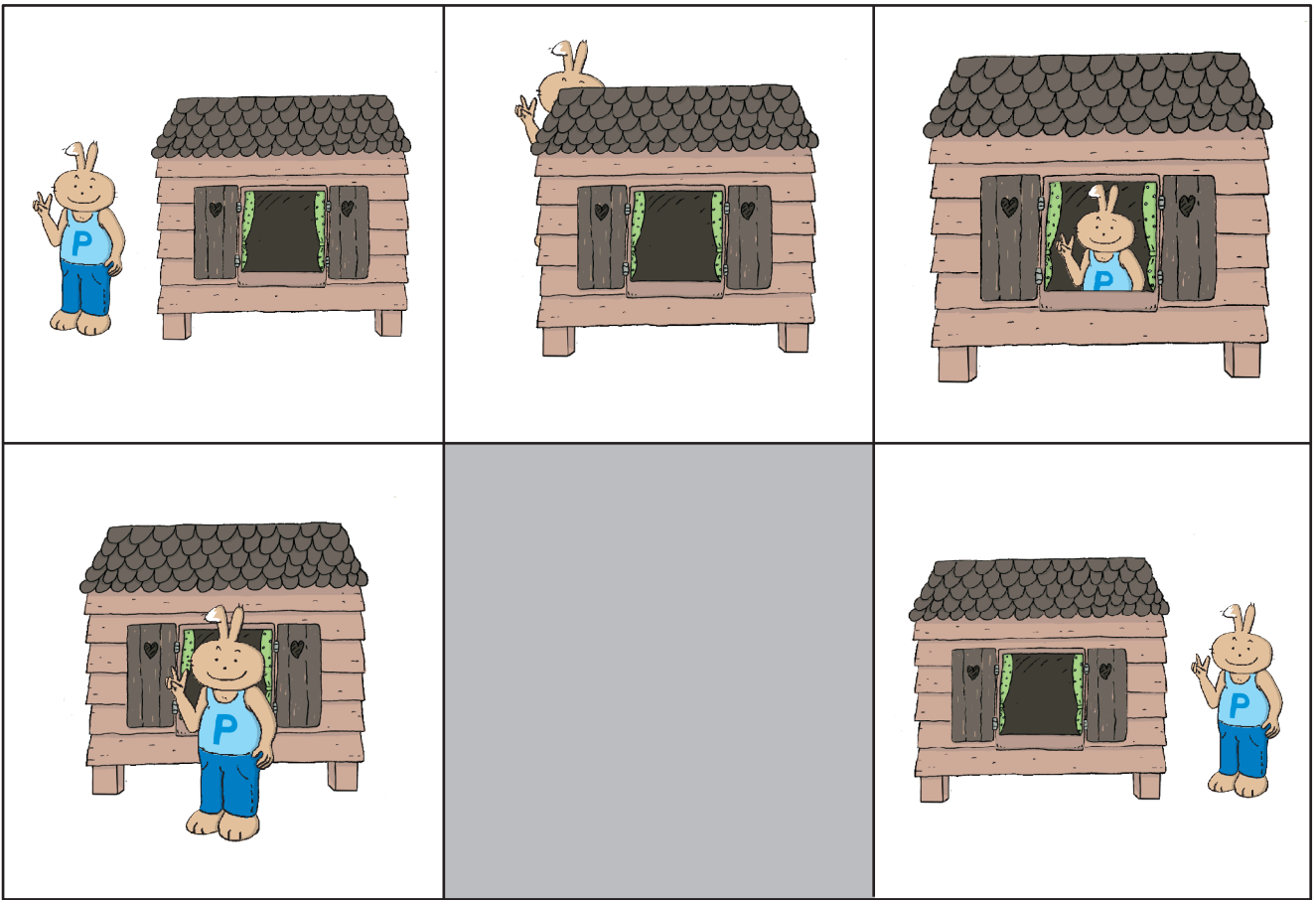
Ce jeu se situe dans le domaine des solides et des figures. Il s'agit de permettre à l'enfant de situer des objets dans l'espace, en l'occurrence le lapin par rapport au(x) clapier(s) ou au lapin. L'enfant va pouvoir exprimer la position du lapin avec les termes appropriés.

Procédé

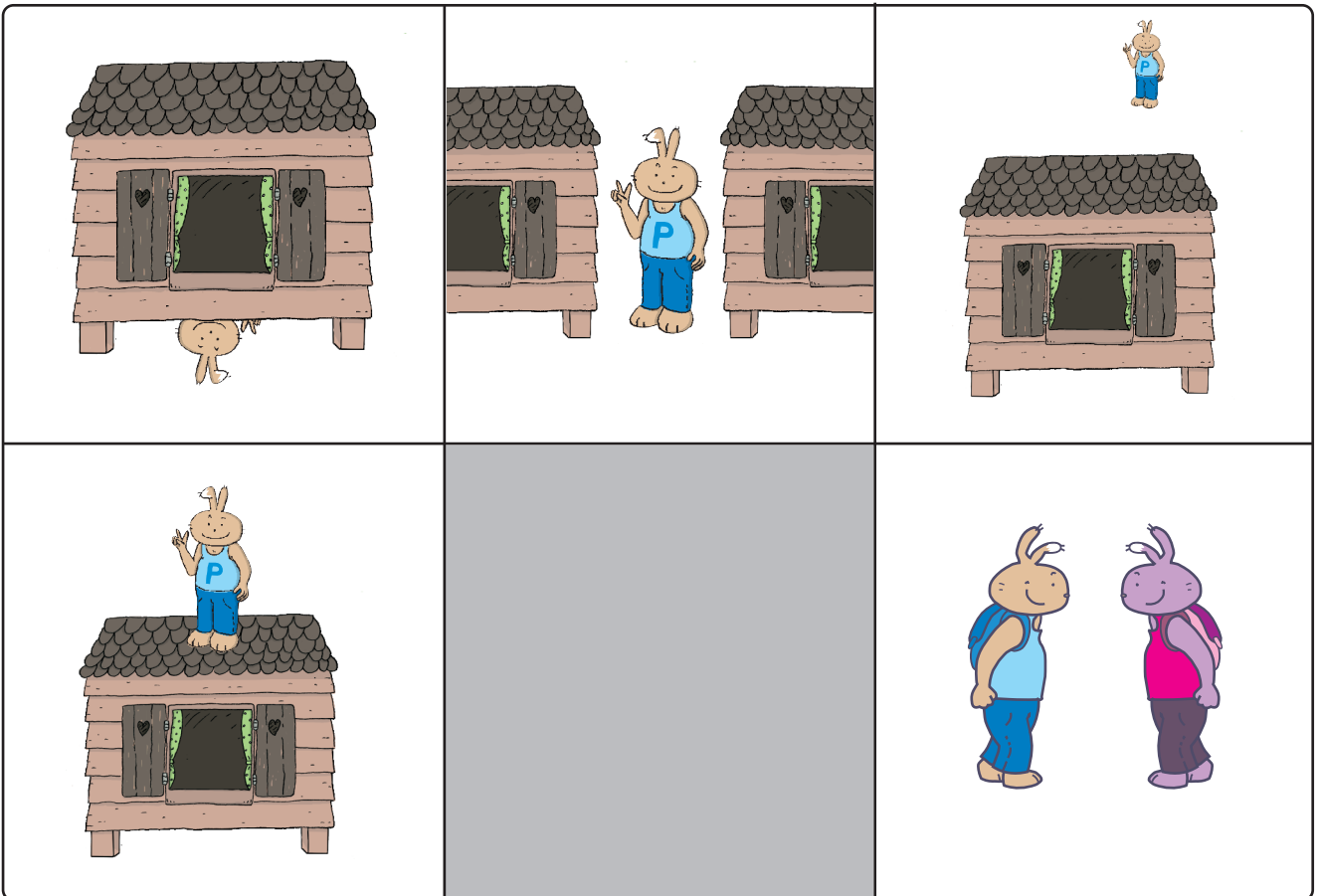
L'enseignant présente les cartes aux enfants. Ils expriment la position du lapin par rapport au(x) clapier(s) ou au lapin. Le jeu se joue à deux. Chaque joueur reçoit une planche de jeu. Le meneur du jeu tire une carte et exprime la position du lapin par rapport au(x) clapier(s) ou au lapin. Le joueur qui a la position identique sur sa planche de jeu l'annonce et reçoit la carte citée par le meneur. Le premier joueur qui termine sa carte a gagné. Après le jeu, l'enseignant invite les enfants à lire le lexique qui accompagne le jeu.



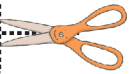







Eduquons ensemble avec Polo le lapin / Loto des positions, planche 1 :




Eduquons ensemble avec Polo le lapin / Loto des positions, planche 2 :




Eduquons ensemble avec Polo le lapin / Loto des positions, cartes à découper :




► **Fiches enseignants.** Le loto des positions : Lexique (3ème maternelle)




Le lapin est à côté
du clapier




Le lapin est à côté
du clapier




Le lapin est **entre**
les deux clapiers



Les deux lapins sont
face à face



Le lapin est **sur**
le clapier



Le lapin est **derrière**
le clapier


► **Fiches enseignants.** Le loto des positions : Lexique (3ème maternelle)




Le lapin est **au-dessus**
du clapier




Le lapin est **en-dessous**
du clapier




Le lapin est **devant**
le clapier




Le lapin est à **l'extérieur**
du clapier




Le lapin est **dans**
le clapier




Le lapin est à **l'intérieur**
du clapier




Le lapin est à côté
du clapier




Le lapin est à côté
du clapier




**Le lapin est entre
les deux clapiers**




Les deux lapins sont
face à face



Le lapin est **sur**
le clapier




Le lapin est **derrière**
le clapier




**Le lapin est au-dessus
du clapier**




Le lapin est **en-dessous**
du clapier




Le lapin est **devant**
le clapier



**Le lapin est à l'extérieur
du clapier**



Le lapin est **dans**
le clapier



**Le lapin est à l'intérieur
du clapier**