


Activité 1 : Le petit déjeuner

Діяльність 1: Сніданок


dialnist 1: snedanoke



“ Voici des images,
dis-moi ce que c'est “

« Ось кілька фотографій,
скажіть мені, що це таке »

*os kilka photography, skazhit meni,
shcho tse take*



J'ai beaucoup aimé faire cette activité !

Мені дуже сподобалося займатися цією діяльністю!

meni dougé spodobalosya zaymatis tsieyu dialnistu!

J'ai aimé faire cette activité !

Мені подобалося займатися цією діяльністю!

meni podobalosya zaymatis tsieyu dialnistu!

J'ai moyennement aimé faire cette activité !

Мені помірно подобалося займатися цією діяльністю!

meni pomirno podobalosya zaymatis tsieyu dialnistu!

Je n'ai pas aimé faire cette activité !

Мені не подобалося займатися цією діяльністю!

meni ne podobalosya zaymatis tsieyu dialnistu!



Coche le lapin
correspondant

Цокає відповідного
кролика

*vidmitka krolika
vidpovides*






un verre

напій
napii

le pain (la tartine à la confiture)



хліб (тост за варення)
khlib (tost za varenye)



une tasse

одна чашка
odna chashka




un pot

горщик
gorshchik



la cuillère

ложка
lozhka




la fourchette

діпазон
dipazone



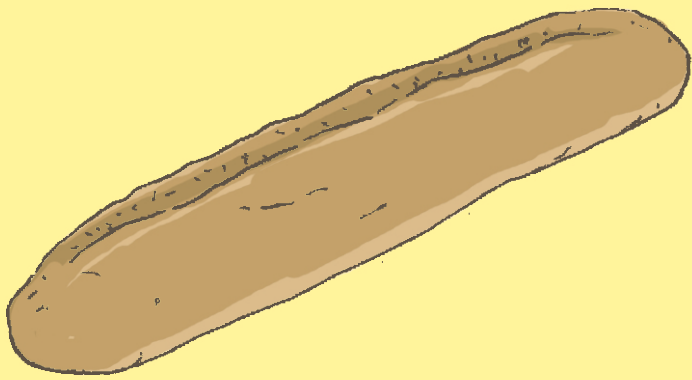
СКЛЯНКА СОКУ
sklyanka soku

un verre de jus



le biscuit


ПЕЧИВО
pecivo




la baguette

Багет
baghett

le pot de confiture



банка варення
banka varenye



le yaourt

йогурт
yogurt



un bol

чаша
chasha

un verre de lait



СКЛЯНКА МОЛОКА *sklyanka moloka*

la tartine au chocolat



ШОКОЛАДНИЙ ТОСТ *chocolate tost*

un croissant




ПІВМІСЯЦЬ *pivmisyats*

un pot de confiture de cerise

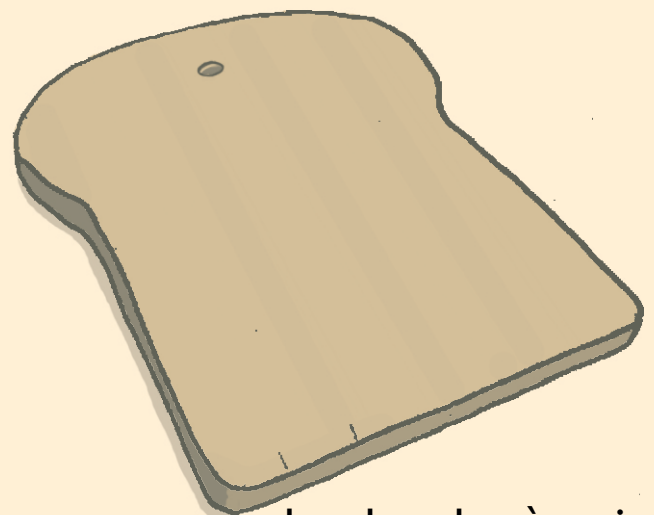


баночка вишневого варення
banochka vishnevogo varenye

la boîte de lait et le bol



Молоко може і миска
moloko mozhe i miska



la planche à pain
дошка для хлібної дошки
doshka dlia khlibnoy doshki



“ Montre-moi
les choses suivantes “

Покажи мені
наступні речі

*pokazati meni
nastupni reci*

Activité 2 : La maison de Polo

Діяльність 2: Будинок Поло

dialnist 2: budinok polo



J'ai beaucoup aimé faire cette activité !

Мені дуже сподобалося займатися цією діяльністю!



J'ai aimé faire cette activité !

Мені подобалося займатися цією діяльністю!



J'ai moyennement aimé faire cette activité !

Мені помірно подобалося займатися цією діяльністю!



Je n'ai pas aimé faire cette activité !

Мені не подобалося займатися цією діяльністю!



Coche le lapin
correspondant

Цокає відповідного
кролика



► **Polo le Lapin en ukrainien / Fiche parent 2b**

поло кролика / батьківський запис 2b



“ Montre-moi
les choses suivantes “

Покажи мені
наступні речі



le toit

Дах *dakh*

une tuile

плитка *plytka*

un arbre

Дерево *derevo*

le tronc

стовбур *stovbur*

la maison

будинок *budinok*

le jardin

сад *sad*

une fenêtre

вікно *vikno*

une vitre

скляна область
sklyana oblast

une porte

двері *dveri*

une poignée

жменька *zhmenka*

un étage

один поверх
odin poverkh



Activité 3 : Invente une histoire avec Polo

Діяльність 3: Вигадайте історію з Поло

dialnist 3: vigaďte austria z polo




un vélo
велосипед
velosiped

“ Raconte-moi
une histoire à partir
des dessins suivants “

Розкажіть історію
з наступних малюнків

*rozkazhit austria
z nastupnikh malyunkiv*



un pont
міст
mist



une forêt
Ліс
lees

J'ai beaucoup aimé faire cette activité !

Мені дуже сподобалося займатися цією діяльністю!



J'ai aimé faire cette activité !

Мені подобалося займатися цією діяльністю!



J'ai moyennement aimé faire cette activité !

Мені помірно подобалося займатися цією діяльністю!



Je n'ai pas aimé faire cette activité !


Мені не подобалося займатися цією діяльністю!



Coche le lapin
correspondant

Цокає відповідного
кролика






A quoi servent
les objets suivants ?

Яка мета
наступні об'єкти?
*yaka meta
nastupni ob'yekti?*


Activité 4 : A quoi ça sert...

Діяльність 4: У чому сенс...

dialnist 4: dlia chogo vona potribna...



le lit ліжко *lizhko*



l'escalier сходи *schodi*



la cuisine кухня *kuchnia*



la chaise стілець *stilet*s



l'ordinateur комп'ютер
compe'uter



la radio радіо *radio*

J'ai beaucoup aimé faire cette activité !

Мені дуже сподобалося займатися цією діяльністю!

J'ai aimé faire cette activité !

Мені подобалося займатися цією діяльністю!

J'ai moyennement aimé faire cette activité !

Мені помірно подобалося займатися цією діяльністю!

Je n'ai pas aimé faire cette activité !

Мені не подобалося займатися цією діяльністю!



Coche le lapin
correspondant

Цокає відповідного
кролика

Activité 4 : A quoi sert... Quelques exemples

Діяльність 4: У чому сенс... Деякі приклади

dialnist 4: ou chomu sense... deyaki prikladi




Un lit sert à :

dormir
se reposer
s'allonger pour lire un livre
...

Ліжко використовується для:

спати *spati*
решта *reshta*
Лягай, щоб прочитати книгу
lagai, schob procitati knigu



L'escalier sert à :

monter à l'étage
descendre
...

Сходи використовуються для:

піднятися нагору *pidnyatisya nagoru*
Спускатися *spuskatis*
...



La cuisine sert à :

cuisiner / préparer le dîner
manger
discuter
...

Кухня використовується для:
приготування/приготування вечері
prigotuvannya/prigotuvannya veceri
їсти *isti*
Обговорити *obgovoriti*
...



Une chaise sert à :

s'asseoir
se reposer
lire un livre
...

Стілець використовується для:

сидіти *siditi*
решта *reshta*
Читати книгу *chitati knigu*
...



Un ordinateur sert à :

travailler
apprendre
jouer
...

Комп'ютер використовується для:

Для роботи *dlia roboty*
Вчитися *vchititsya*
грати *grati*
...



La radio sert à :

écouter de la musique
connaître les informations
se divertir
...

Радіо використовується для:

слухати музику *slukhati music*
знати інформацію *znaty information*
грати *grati*
...