




Activité 1 : Le dessin à reconnaître, le matériel pour la rentrée



“ Voici des images, dis à papa et maman ce que c’est ”



J'ai beaucoup aimé faire cette activité !



J'ai aimé faire cette activité !




J'ai moyennement aimé faire cette activité !

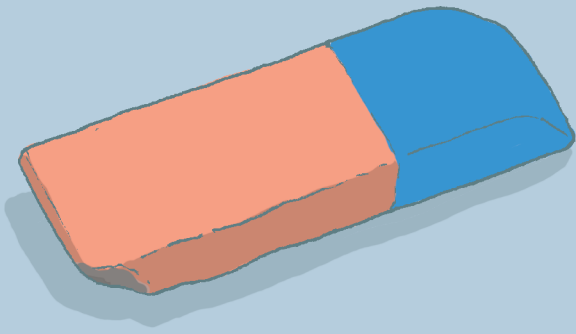


Je n'ai pas aimé faire cette activité !



Coche le lapin correspondant





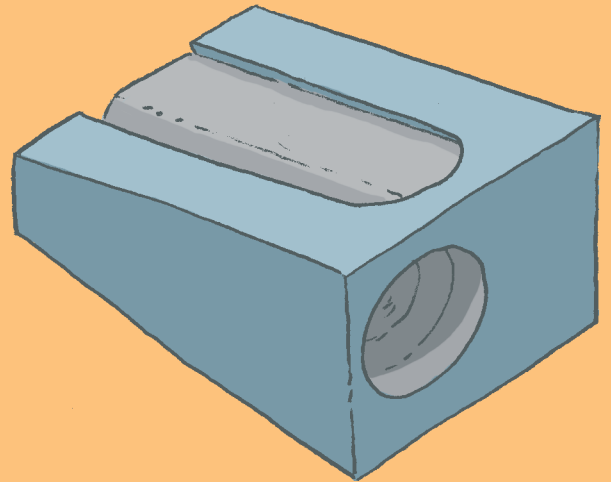
une gomme



le cahier



la pomme



un taille-crayon



un cartable



les pinceaux

Complément : te rappelle-tu les mots de l'année passée ?




les ciseaux



un jouet



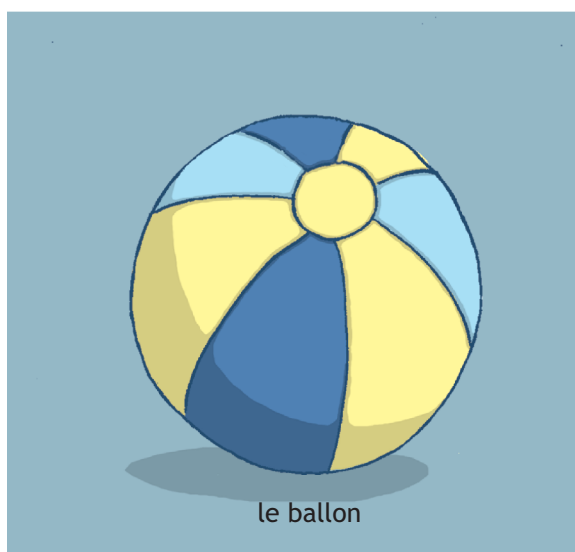
le stylo



les crayons



un livre




le ballon

Activité 2 : L'histoire en désordre, Polo à l'école




A midi, Polo mange

“ Replace les dessins dans le bon ordre, raconte ensuite l'histoire “



Polo travaille



L'école commence

J'ai beaucoup aimé faire cette activité !



J'ai aimé faire cette activité !



J'ai moyennement aimé faire cette activité !




Je n'ai pas aimé faire cette activité !



Coche le lapin correspondant

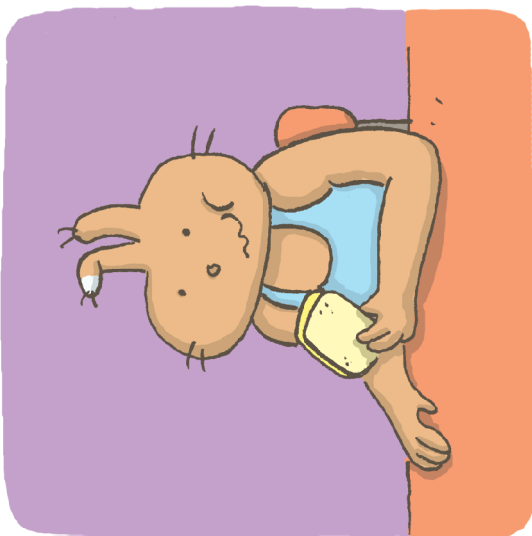




L'école commence




Polo travaille




A midi, Polo mange

Activité 3 : A quoi sert...

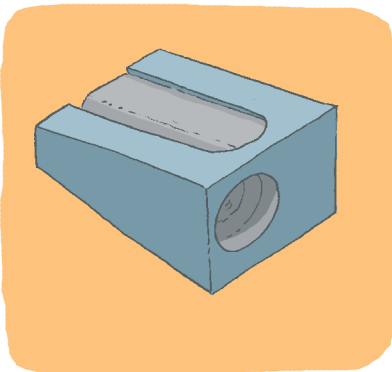
A quoi servent
les 12 objets de
l'activité 1 ?




les crayons



le ballon



un taille-crayon



les pinceaux

J'ai beaucoup aimé faire cette activité !



J'ai aimé faire cette activité !



J'ai moyennement aimé faire cette activité !




Je n'ai pas aimé faire cette activité !



Coche le lapin
correspondant



Activité 3 : A quoi sert... Quelques exemples



Les crayons servent à :

dessiner

écrire

...

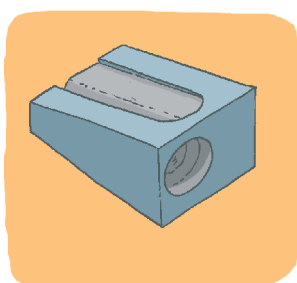


Le ballon sert à :

jouer au football

jouer au volley

...



Un taille-crayon sert à :

tailler les crayons

...



Les pinceaux servent à :

peindre un dessin

mettre en couleur

...