

Activité 1 : Le dessin à reconnaître, les vêtements



“ Voici des images,  
dis à papa et maman  
ce que c’est “



J'ai beaucoup aimé faire cette activité !



J'ai aimé faire cette activité !



J'ai moyennement aimé faire cette activité !



Je n'ai pas aimé faire cette activité !




Coche le lapin  
correspondant





l'écharpe



les mouffles



la capuche



le costume

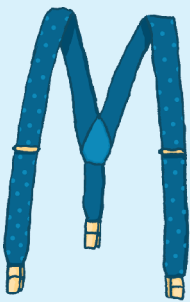


le manteau



la manche

Complément : Te souviens-tu des mots de l'année passée ?



les bretelles



les chaussettes



les chaussures




le tee-shirt



la robe



la veste



la cagoule




le pantalon



la chemise



la casquette



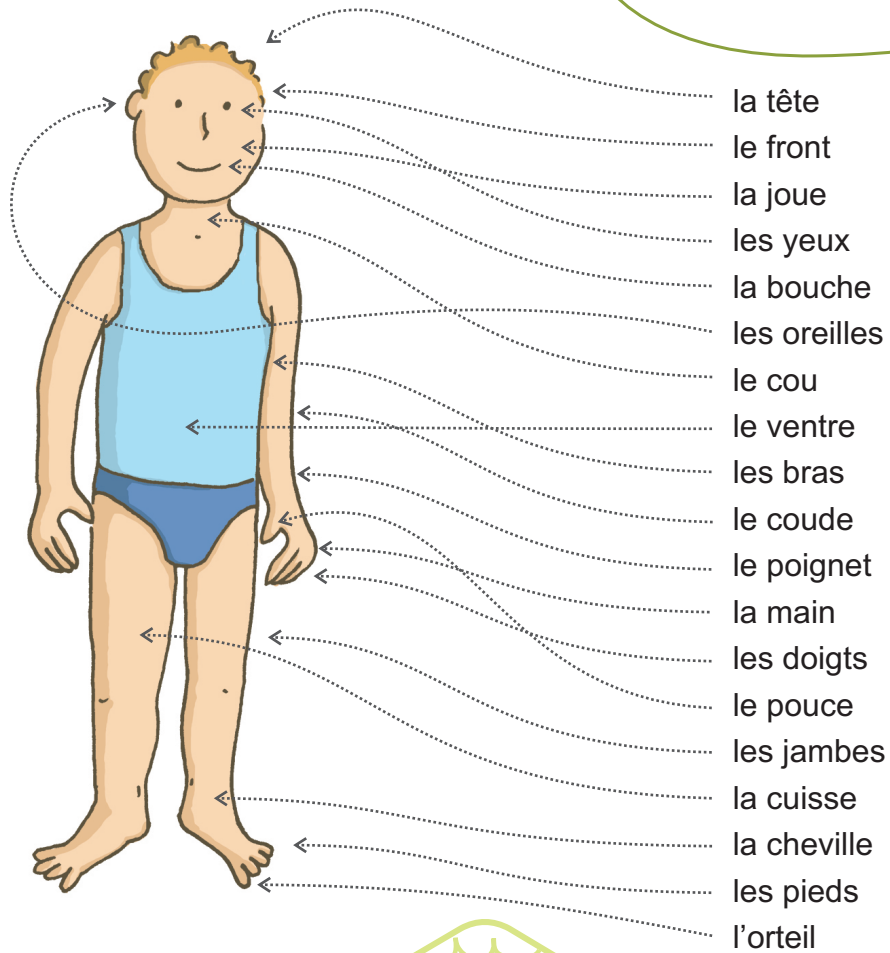
les gants



le bonnet

## Activité 2 : Je connais mon corps

“ Montre les différentes parties du corps inscrites ci-dessous ”



J'ai beaucoup aimé faire cette activité !



J'ai aimé faire cette activité !



J'ai moyennement aimé faire cette activité !



Je n'ai pas aimé faire cette activité !




Coche le lapin correspondant






“ Montre les différentes parties du corps inscrites ci-dessous ”



la tête  
le front  
la joue  
les yeux  
la bouche  
les oreilles  
le cou  
le ventre  
les bras  
le coude  
le poignet  
la main  
les doigts  
le pouce  
les jambes  
la cuisse  
la cheville  
les pieds  
l'orteil



“ Montre les différentes parties du corps inscrites ci-dessous ”



la tête  
le front  
la joue  
les yeux  
la bouche  
les oreilles  
le cou  
le ventre  
les bras  
le coude  
le poignet  
la main  
les doigts  
le pouce  
les jambes  
la cuisse  
la cheville  
les pieds  
l'orteil

### Activité 3 : Polo le Lapin, la peluche qui voyage

Chers parents,

Votre enfant s'est fait un nouvel ami en classe, le lapin Polo. Un petit lapin en peluche qui aime beaucoup les câlins et n'aime pas rester seul le samedi et le dimanche.

C'est pourquoi j'ai proposé à chaque enfant d'emmener Polo, à tour de rôle, pour un week-end à la maison. De retour à l'école avec leur nouvel ami, l'enfant racontera à l'ensemble de ses camarades ce qu'il a eu l'occasion de faire en compagnie du petit lapin.

Avec l'aide de Polo, votre enfant apprendra à raconter ce qu'il a vécu et à parler devant un groupe. Nous comptons donc sur vous pour accueillir Polo chez vous et accorder à sa présence dans votre famille toute l'importance qu'il mérite... Un grand merci pour votre collaboration.

“ Raconte ce que j'ai fait chez toi “



J'ai beaucoup aimé faire cette activité !



J'ai aimé faire cette activité !



J'ai moyennement aimé faire cette activité !



Je n'ai pas aimé faire cette activité !



Coche le lapin correspondant



## Activité 4 : La comptine de l'école chantée à la maison

### *La comptine du lapin qui parle*


*Lapin par ci, lapin par là  
Lapin partout  
Je deviens fou*

*Et pour le coup  
Je le crois pas*

*Lapin parti, lapin parta  
Il est parti je ne sais pas où*

*Lapin par cri, lapin parla  
Et patati et patata  
Mais c'était juste,  
Rien que pour moi*

*Mais tout à coup  
Le revoilà*



“ Récite la  
comptine “



J'ai beaucoup aimé faire cette activité !



J'ai aimé faire cette activité !



J'ai moyennement aimé faire cette activité !



Je n'ai pas aimé faire cette activité !



Coche le lapin  
correspondant

