


Activité 1 : Le dessin à reconnaître, la météo



“ Voici des objets,
dis ce que c'est “



J'ai beaucoup aimé faire cette activité !



J'ai aimé faire cette activité !



J'ai moyennement aimé faire cette activité !



Je n'ai pas aimé faire cette activité !



Coche le lapin
correspondant






le soleil



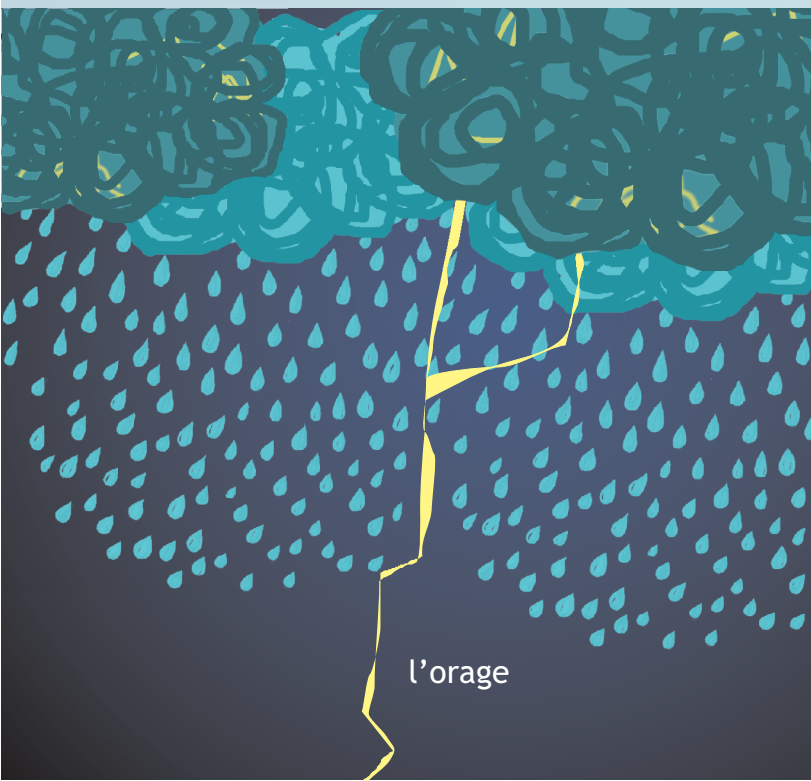
la pluie




le ciel et le nuage




un parapluie



l'orage




la neige



le rayon de soleil



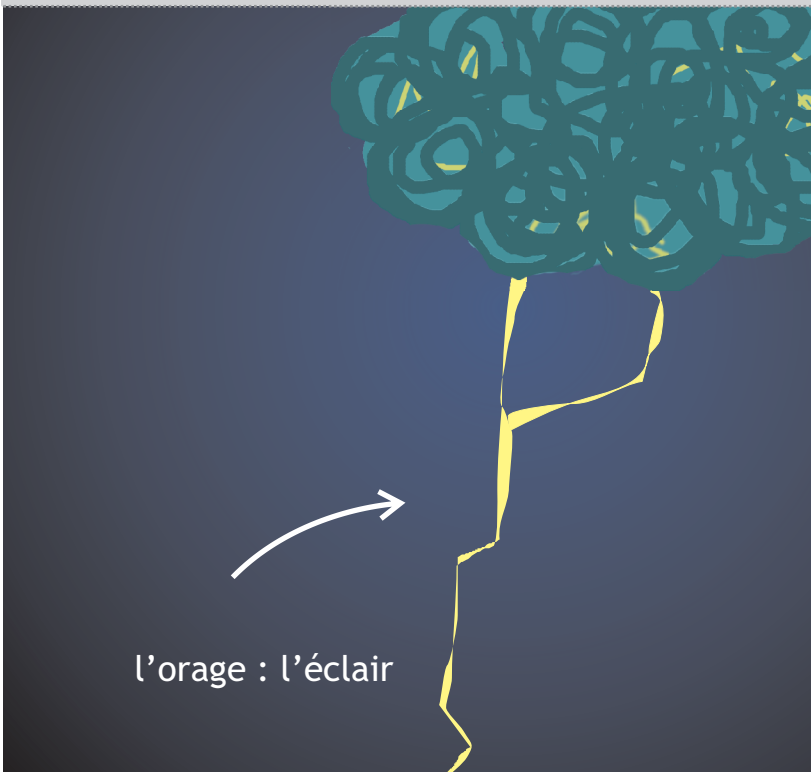
une goutte de pluie



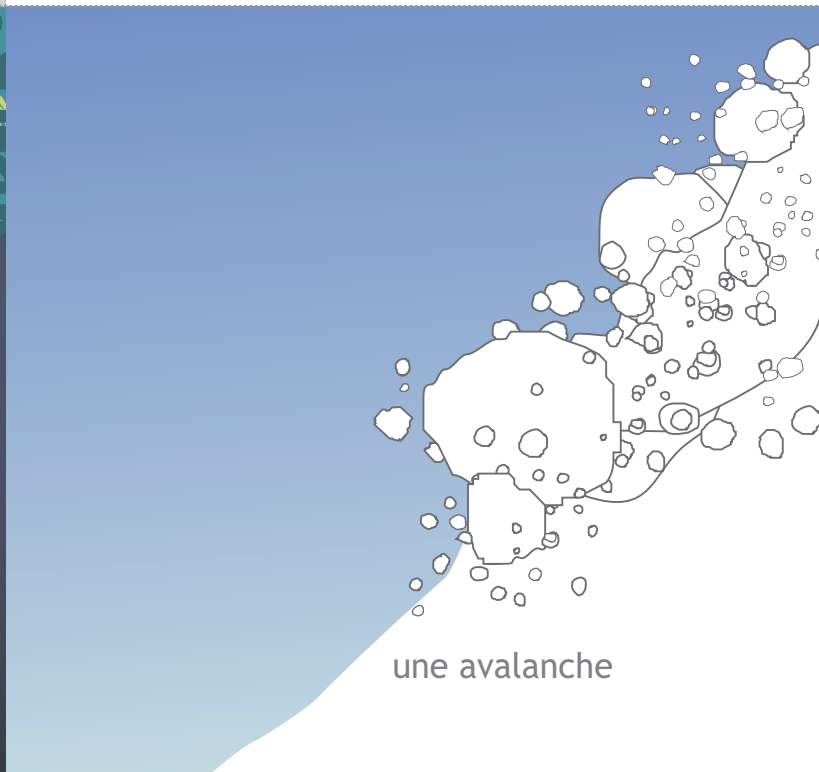
le brouillard



le flocon de neige



l'orage : l'éclair



une avalanche

Activité 2 : A quoi sert...

A quoi servent
les objets
suivants ?



une tasse



une cuillère

J'ai beaucoup aimé faire cette activité !



J'ai aimé faire cette activité !



J'ai moyennement aimé faire cette activité !



Je n'ai pas aimé faire cette activité !



Coche le lapin correspondant



Activité 2 : A quoi sert... Quelques exemples



La tasse sert à :

boire du lait chaud
boire du chocolat chaud
boire du café

...



Une cuillère sert à :

manger le potage
manger les céréales

...

Activité 3 : Le conte familial qui se raconte en classe

“ Demande à papa et/ou à maman de te faire découvrir une histoire. Tu pourras ensuite la raconter en classe “



J'ai beaucoup aimé faire cette activité !



J'ai aimé faire cette activité !



J'ai moyennement aimé faire cette activité !



Je n'ai pas aimé faire cette activité !



Coche le lapin correspondant

