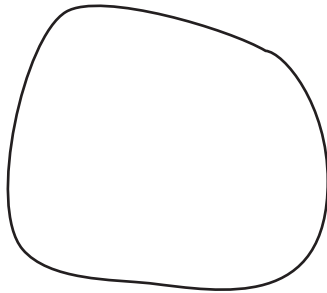
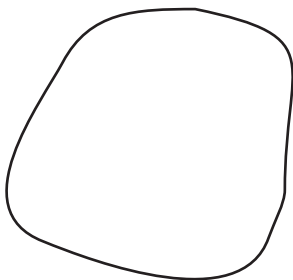


Activité 1 : Colorie les formes dans la couleur demandée




rouge



vert



“ Voici des formes,
colorie les avec papa
et maman “



J'ai beaucoup aimé faire cette activité !



J'ai aimé faire cette activité !



J'ai moyennement aimé faire cette activité !




Je n'ai pas aimé faire cette activité !

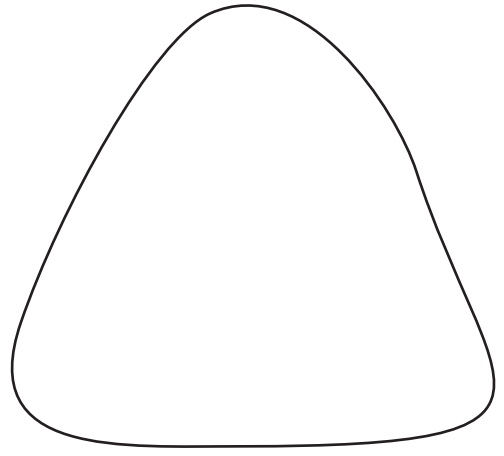


Coche le lapin
correspondant

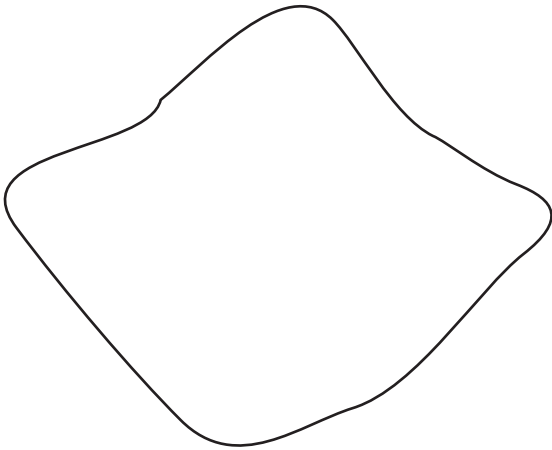





bleu clair




bleu foncé



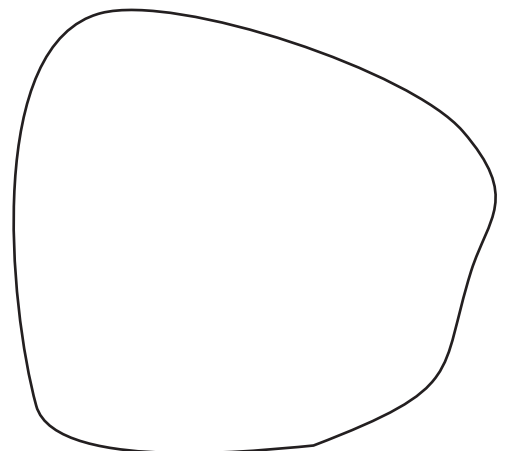
violet



gris




rose




orange


Activité 1 : Te souviens-tu des couleurs de l'année passée ?




rouge




vert




jaune



bleu





noir



blanc

Activité 2 : Le dessin à reconnaître, les fruits et les légumes



“ Voici des images,
dis à papa et maman
ce que c'est “

J'ai beaucoup aimé faire cette activité !



J'ai aimé faire cette activité !



J'ai moyennement aimé faire cette activité !




Je n'ai pas aimé faire cette activité !




Coche le lapin
correspondant







une banane (un fruit)




une fraise (un fruit)



le concombre (un légume)



un chou-fleur (un légume)




un citron (un fruit)




un raisin (un fruit)


Activité 2 : Te souviens-tu des fruits et légumes de l'année passée ?



la carotte (un légume)



une orange (un fruit)



une poire (un fruit)



la pomme (un fruit)



une pomme de terre (un légume)




une salade (un légume)

Activité 3 : Visitons la bibliothèque de Polo



“ Voici une histoire remplie de mots nouveaux. Je les ai mis dans mon sac à mots. Répète les et essaie de faire comprendre à papa et maman ce qu'ils veulent dire “



J'ai beaucoup aimé faire cette activité !



J'ai aimé faire cette activité !




J'ai moyennement aimé faire cette activité !



Je n'ai pas aimé faire cette activité !



Coche le lapin correspondant




Visitons la bibliothèque de Polo :

Dans la bibliothèque de Polo, il y a toutes les sortes de livres. Des **albums**, des **bandes dessinées**, des **contes**, des **magazines** remplis de **jeux**, des **catalogues** de **jouets**, des **dictionnaires** bref, des tas de livres **beaux, amusants** ou **drôles**.

Ils sont rangés dans des **casiers**. Sur chacun d'eux Polo a collé une **étiquette**. Dessus, il a écrit le nom du **livre**. C'est le **titre**. C'est comme cela qu'on appelle un livre. Toi tu as un **prénom** et bien le titre, c'est un peu comme le prénom du livre.


Le livre **préféré** de Polo s'appelle justement « Polo le lapin ». “Tiens, il a le même nom que moi” se dit Polo. Et c'est comme cela qu'il a appris que son histoire se cachait en réalité au fond d'un livre... C'est là qu'il peut **rêver** à tout ce qui lui **plaît**, **croire** à ce qui est **impossible** et créer un monde très **beau** dans lequel il ne sera jamais **déçu**. C'est à cela que servent les livres.





Activité 4 : imite Polo

“ Fais comme moi
et dis tout ce
que tu fais ”



Je me lève



Je m'assieds

J'ai beaucoup aimé faire cette activité !



J'ai aimé faire cette activité !



J'ai moyennement aimé faire cette activité !




Je n'ai pas aimé faire cette activité !



Coche le lapin
correspondant







Je me lève



Je m'assieds



Je lève mon bras



Je touche mon oreille



Je ferme les yeux



Je croise les bras