

Activité 1 : les chiffres sont des mots

1

un

2

deux


3

trois

4

quatre

“ Associe
chaque chiffre à
son mot...”



1

J'ai beaucoup aimé faire cette activité !



J'ai aimé faire cette activité !



J'ai moyennement aimé faire cette activité !



Je n'ai pas aimé faire cette activité !



Coche le lapin
correspondant



“ Associe
chaque chiffre à
son mot...”



1

un

2

deux

3

trois

4

quatre

5

cinq

6

six

7

sept

8

huit

9

neuf

10

dix

“ Associe
chaque chiffre à
son mot...”



2

deux

1

un

3

trois

4

quatre

6

six

5

cinq

9

neuf

8

huit


7

sept

10

dix

Activité 2 : le jeu des différences



“ Cherche les différences ”



2

J'ai beaucoup aimé faire cette activité !



J'ai aimé faire cette activité !



J'ai moyennement aimé faire cette activité !



Je n'ai pas aimé faire cette activité !




Coche le lapin correspondant

1






► Fiches parents. Fiche 2b : le jeu des différences



“ cherche les différences ”



► Fiches parents. Fiche 2c : le jeu des différences



Activité 3 : les opérations



“ Raconte une histoire
qui dit ce que je fais”



3

J'ai beaucoup aimé faire cette activité !



J'ai aimé faire cette activité !



J'ai moyennement aimé faire cette activité !



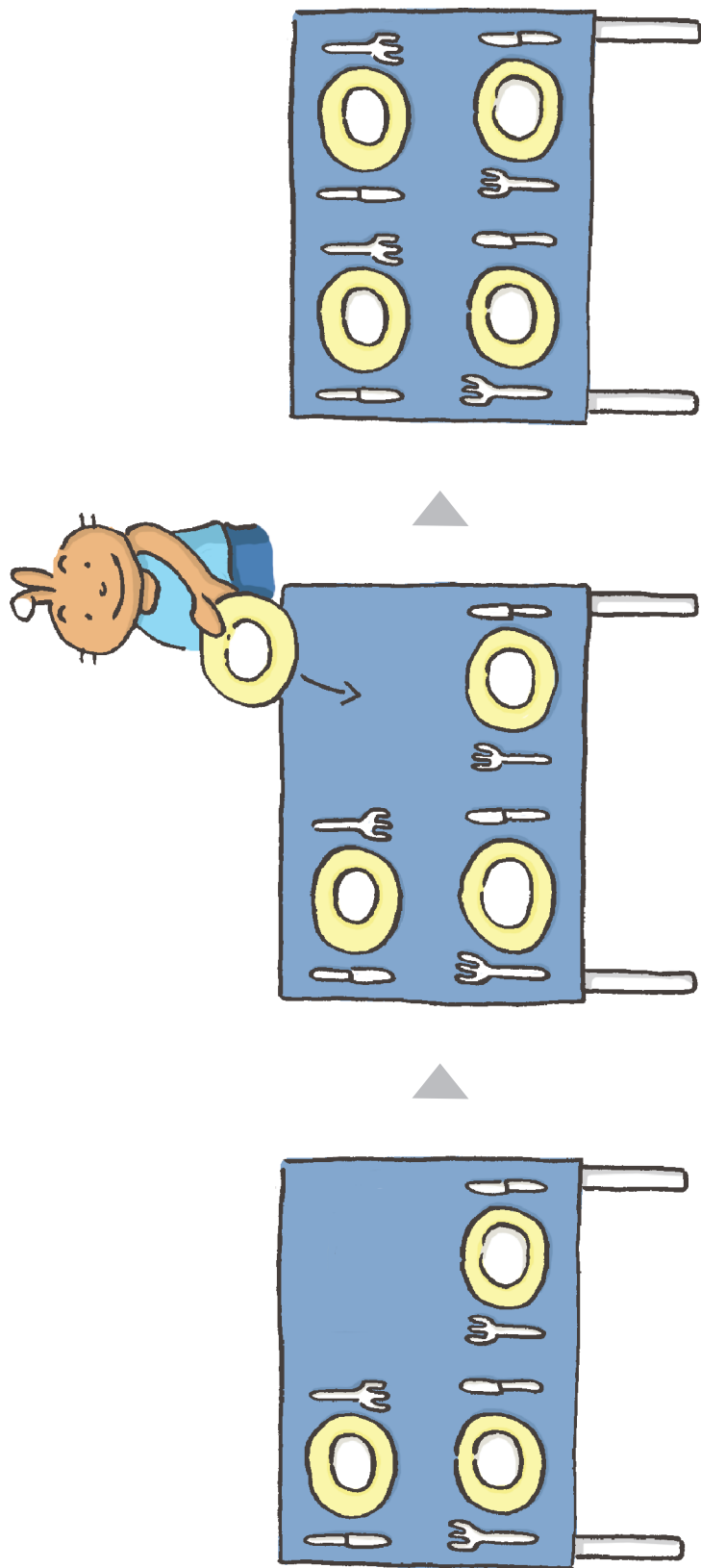
Je n'ai pas aimé faire cette activité !



Coche le lapin
correspondant




Il y a une assiette en **plus**




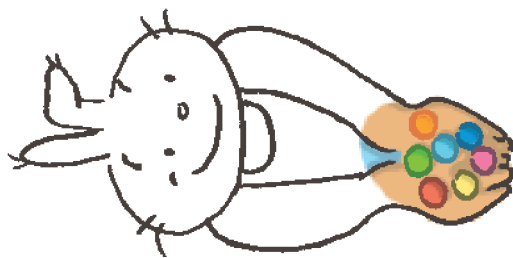
Invente une histoire qui explique pourquoi Polo **ajoute** une assiette à table

Il y a une assiette en **moins**



Invente une histoire qui explique pourquoi Polo **retire** une assiette de la table

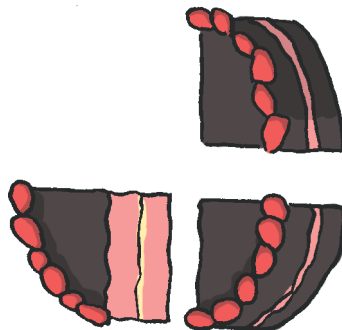
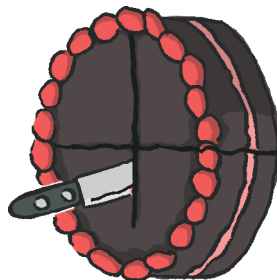



Distribuer des bonbons



Polo est un lapin super gentil !


Raconte une histoire qui explique pourquoi Polo **distribue** des bonbons à ses trois amis

Le gâteau est **divisé**

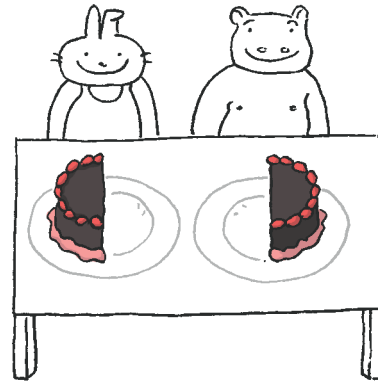


Invente une histoire qui explique pourquoi Polo doit **partager** un gâteau en quatre morceaux

*Polo a coupé le gâteau en deux moitiés.
Une petite pour BOBO, une grande pour lui.*

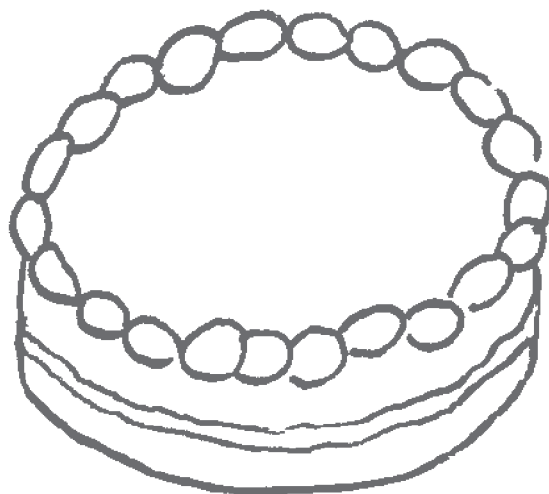


*“ Mais ce ne sont pas
des moitiés” dit BOBO !”*




*“ Ah, ça se sont des
moitiés” dit BOBO !”*

*“ Toi aussi partage
le gâteau pour que Polo
et Bobo soient contents ”*



Activité 4 : la course à pieds

“ Qui a gagné ?
Qui est le deuxième ?
Le troisième ? ”



4

J'ai beaucoup aimé faire cette activité !



J'ai aimé faire cette activité !



J'ai moyennement aimé faire cette activité !



Je n'ai pas aimé faire cette activité !



Coche le lapin correspondant



Qui est le premier ?

Et juste derrière lui c'est qui ?

Qui est le deuxième

Et derrière celui-là c'est qui ?

Qui est le troisième ?

Et derrière lui ?

Qui est le quatrième


Et derrière lui ?

Et qui est le dernier ?

Qui est le cinquième ?

Qui est le sixième ?


Et qui va monter sur le podium ?



Activité 5 : le gâteau d'anniversaire



“ Dessine le nombre de bougie qui correspond à l'âge ”



Le copain de Polo a 4 ans

5

J'ai beaucoup aimé faire cette activité !



J'ai aimé faire cette activité !



J'ai moyennement aimé faire cette activité !



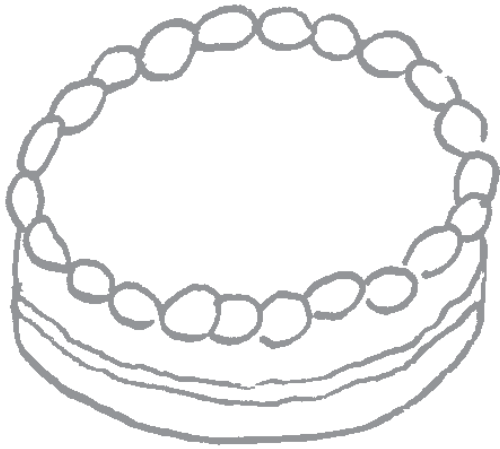
Je n'ai pas aimé faire cette activité !



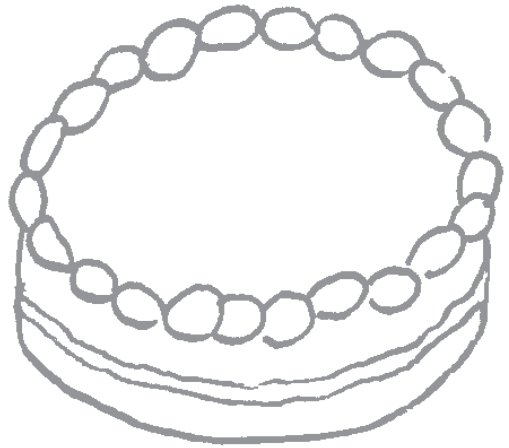
Coche le lapin correspondant



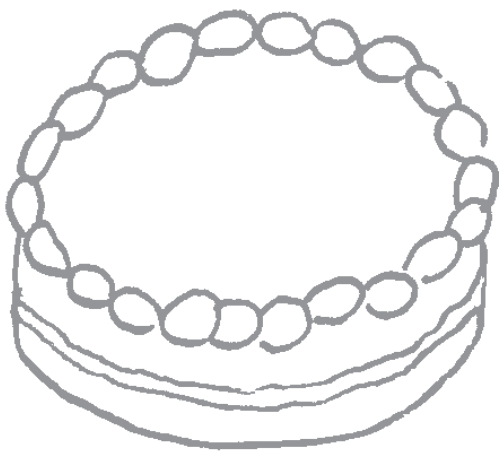
“ Dessine le nombre de bougie qui correspond à l'âge ”



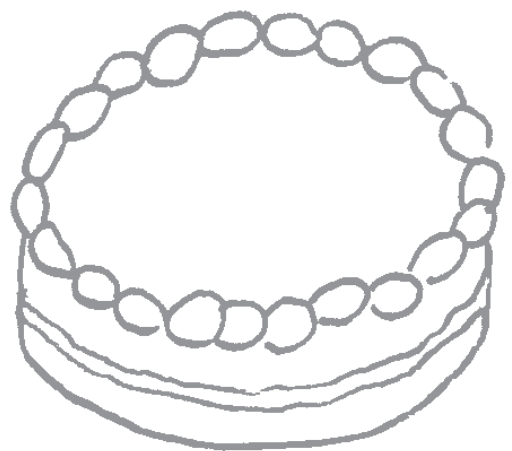
Le petit frère de Polo a 1 an



Le cousin de Polo a 2 ans



La petite soeur de Polo a 3 ans




Le copain de Polo a 4 ans

Activité 6 : comptine, je compte sur toi !

Aujourd'hui, Polo a réuni tous ses amis
Chouette, c'est la fête
Vite, Tout le monde à table !
Mais ce n'est pas possible ! C'est épouvantable !
A la place de Bobo l'hippo, il y a bien une assiette
A la place de Riri, la souris, il y a bien une assiette
Et pour lui, Polo en a mis une aussi...

“ Ecoute l’histoire
et dis à chaque fois le
nombre de personnages qui
sont assis à table avec moi ”



6



J'ai beaucoup aimé faire cette activité !



J'ai aimé faire cette activité !



J'ai moyennement aimé faire cette activité !



Je n'ai pas aimé faire cette activité !




Coche le lapin
correspondant

► **Fiches parents.** Fiche 6b : comptine

Aujourd'hui, Polo a réuni tous ses amis
Chouette, c'est la fête !


Vite, tout le monde à table !
Mais ce n'est pas possible ! C'est épouvantable !

A la place de Bobo l'hippo, il y a bien une assiette
A la place de Riri la souris, il y a bien une assiette
Et pour lui, Polo en a mis une aussi



Mais dans quoi va manger Binbin le pingouin ?
Devant lui il n'y a rien


Vite Polo, ajoute une assiette
Voilà, maintenant la table est prête
Une assiette pour chacun
La fête peut commencer enfin




Soudain voilà qu'on frappe à la porte
TOC TOC TOC, ce sont les deux jumeaux cloportes
Ils se sont invités dès qu'ils ont su qu'il y avait à manger
Polo n'en fait pas tout un plat et pour chacun de ces deux-là
Il ajoute une assiette en espérant que ça s'arrête

Si je continue à partager le gâteau,
Se dit le très gentil Polo avec son grand couteau
il n'en restera plus que des miettes
je ne vais quand même pas le partager en sept !


Le diviser en six, cela suffit
Pour donner à mes amis
Un bout de gâteau pas trop petit
Alors à tous « bon, appétit »



Activité 7 : fais une omelette avec Polo !



“ Remets les images dans l'ordre et dis l'histoire qu'elles racontent ”



6



J'ai beaucoup aimé faire cette activité !



J'ai aimé faire cette activité !



J'ai moyennement aimé faire cette activité !




Je n'ai pas aimé faire cette activité !



Coche le lapin correspondant


“ Remets les images dans l'ordre et dis l'histoire qu'elles racontent ”



Polo mange l'omelette



Polo bat les oeufs



Polo verse l'omelette dans la casserole



Polo casse les oeufs dans le plat

Complément : compte les oeufs. Combien y a-t-il d'oeufs dans l'omelette ?

Polo et l'omelette


Pour faire une omelette, il ne suffit pas d'un œuf
Un seul œuf tout neuf, c'est un peu trop peu




Pour faire une omelette, il faut bien des oeufs
Et pour être des oeufs, il faut qu'ils soient deux




Un seul œuf tout neuf, ce n'est pas des oeufs
Un seul œuf tout neuf, c'est un peu trop peu
Pour faire un repas, un seul suffira
Mais ce sera pour toi, cet œuf sur le plat



Pour ce qui est de moi, Il n'y a pas le choix
Il faudra qu'au moins deux
se mélangent entre eux



Et s'il y en a trois, là c'est encore mieux
Car cette omelette-là, elle sera pour moi !



Activité 8 : les paires de gants

“ Relie ensemble
les bonnes paires
de gants ”



Les gants de Polo

*Polo a une paire de gants
C'est étonnant !
L'un est rouge, l'autre blanc,
A la maison, dans son vestiaire,
Il en a une autre paire
L'un est blanc et l'autre vert
Et pour la troisième, c'est un problème
Rouge et vert font idem
Je me demande par moment
Si Polo en jouant
N'a pas mélangé tous ses gants ?*

7

J'ai beaucoup aimé faire cette activité !



J'ai aimé faire cette activité !



J'ai moyennement aimé faire cette activité !



Je n'ai pas aimé faire cette activité !



Coche le lapin
correspondant



“ Relie ensemble
les bonnes paires
de gants ”

